

INDICE DU CHIFFRE D'AFFAIRES DANS LE COMMERCE DEUXIEME TRIMESTRE 2024

L'Institut national de la statistique et de la démographie (INSD) met à votre disposition cette note trimestrielle de l'Indice du chiffre d'affaires dans le secteur du commerce. Base 100 en 2015 (année de base 2015) l'ICA commerce est un indice de type Laspeyres, calculé en base mobile conformément aux nouvelles recommandations internationales des Nations Unies. La mise en œuvre de ces recommandations consiste à mettre à jour chaque année les échantillons des entreprises et des activités, à utiliser les chiffres d'affaires pour la pondération jusqu'au niveau classe et la valeur ajoutée à partir du niveau groupe, à actualiser annuellement les pondérations, à utiliser l'année précédente comme année de référence de calcul des indices de l'année courante et à enchaîner systématiquement à l'année de base les indices des années de référence.

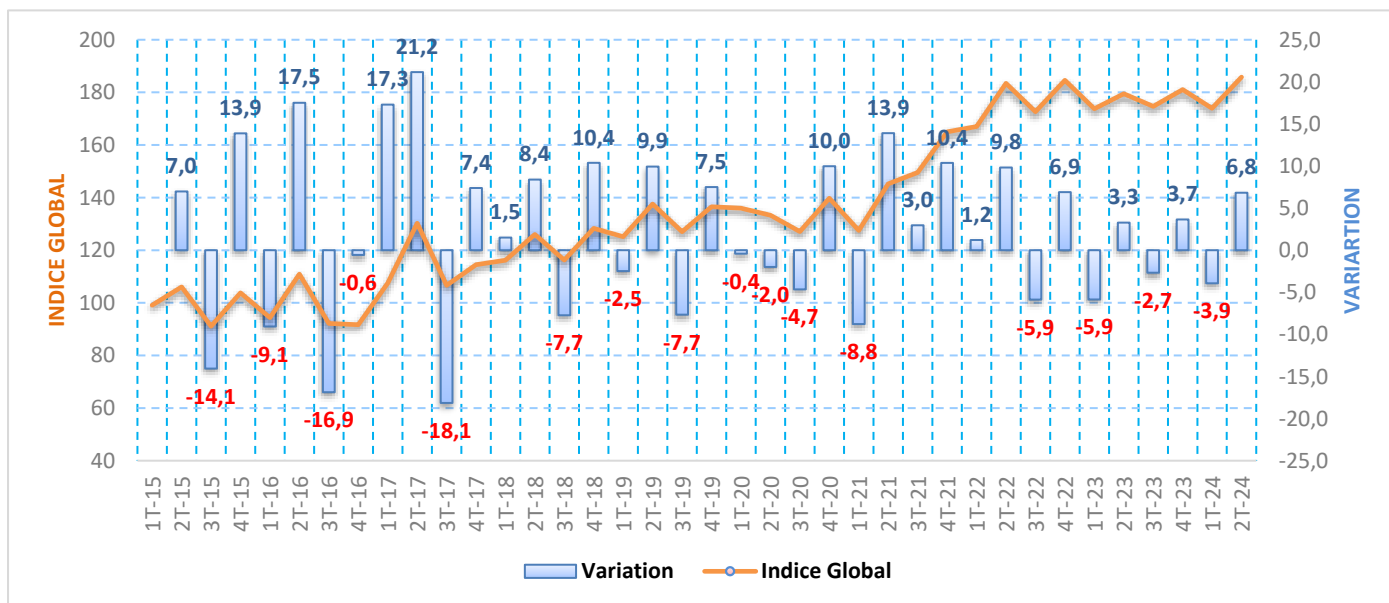
L'indice du chiffre d'affaires dans le secteur du commerce est produit à un rythme trimestriel et publié quarante-cinq (45) jours après la fin du trimestre sous revue. Les séries calculées ne sont pas (encore) désaisonnalisées. Les nomenclatures d'activités utilisées sont celles des Etats membres d'AFRISTAT (NAEMA rev1).

Les présents indicateurs sont élaborés avec un taux de couverture de 86,9%.

...Une hausse de 6,8% de l'indice global au deuxième trimestre 2024...

L'activité économique dans le secteur du commerce connaît une augmentation au cours du deuxième trimestre 2024. En effet, l'indice du chiffre d'affaires dans le secteur est passé de 173,9 au premier trimestre 2024 à 185,8 au deuxième trimestre 2024, soit une hausse de 6,8%. Cet accroissement de l'activité économique dans le secteur est dû essentiellement à la hausse du niveau des indices dans les branches, « commerce de gros et activités des intermédiaires de gros » (+7,8%), « commerce de détail » (+7,2%) et du « commerce et réparation d'automobiles et de motocycles » (+0,8%). En glissement annuel, l'indice global enregistre également une hausse de 3,5%.

Graphique 1 : Indice du Chiffre d'affaires dans le commerce



Source : INSD/ DSSE/SSECERE

...L'indice du chiffre d'affaires dans le « commerce et réparation d'automobiles et de motocycles » est en hausse de 0,8% par rapport au premier trimestre 2024...

Au deuxième trimestre 2024, l'indice du chiffre d'affaires dans le « commerce et réparation, d'automobiles et de motocycles » enregistre une hausse de 0,8% comparativement au trimestre précédent. Cette tendance est essentiellement due à la hausse de l'indice du « Commerce de pièces détachées et d'accessoires automobiles » (+22,3%) et du « commerce de véhicules automobiles » (+12,6%). En revanche, les indices des « entretiens et réparation de véhicules automobiles » et du « Commerce et réparation de motocycles » sont en baisse respectivement de 26,7% et 0,1%, ce qui a freiné la tendance haussière de l'indice.

En glissement annuel, l'indice du chiffre d'affaires dans la branche « commerce et réparation, d'automobiles et de motocycles » est en hausse de 40,8%, tiré essentiellement par la hausse dans la sous branche « Commerce de véhicules automobiles » (+71,7%), « Commerce de pièces détachées et d'accessoires automobiles » (+62,7%) et la sous branche « entretiens et réparation de véhicules automobiles » (+4,5%).

... L'indice du chiffre d'affaires dans le « commerce de gros et activités des intermédiaires de gros » en hausse de 7,8% par rapport trimestre précédent...

L'indice du chiffre d'affaires dans le « Commerce de gros et activités des intermédiaires de gros » est en hausse de 7,8% par rapport au premier trimestre 2024. Cela s'explique par la hausse du « Commerce de gros de machines, d'équipements et fournitures » (+28,9%), du « Commerce de gros de produits agricoles bruts, d'animaux vivants, produits alimentaires, boissons et tabac » (+19,3%), du « Commerce de gros de produits intermédiaires non agricoles » (+3,5%) et du « Commerce de gros non spécialisé » (1,8%), malgré une baisse constatée du « Commerce de gros de biens de consommation non alimentaires » (-4,0%).

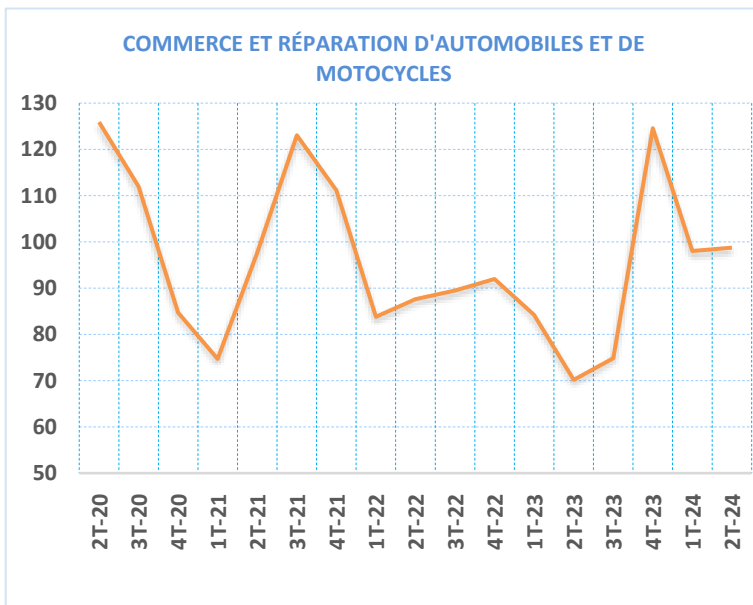
En glissement annuelle, l'indice du chiffre d'affaires dans le « commerce de gros et activités des intermédiaires de gros » est en baisse de 1,0%, due essentiellement à la baisse du « Commerce de gros non spécialisé » (-11,8%), du « Commerce de gros de machines, d'équipements et fournitures » (-8,3%) et du « Commerce de gros de produits intermédiaires non agricoles » (-6,4%).

...L'indice du chiffre d'affaires dans le commerce de détail en hausse de 7,2% en glissement trimestriel...

L'indice du chiffre d'affaires dans le « commerce de détail » connaît une hausse de 7,2% par rapport au trimestre précédent, imputable à la progression de l'activité dans le « commerce de détail en magasin spécialisé » (+7,4%) malgré une baisse du « commerce de détail en magasin non spécialisé » (-2,7%).

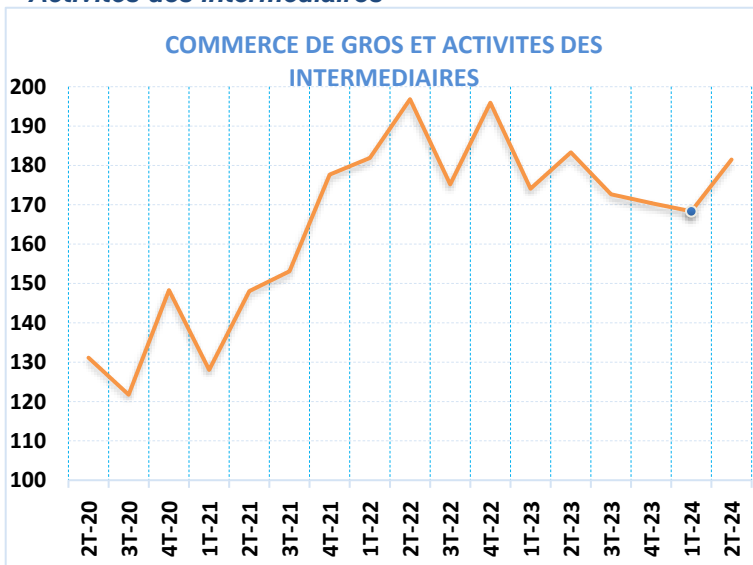
En glissement annuel, l'indice dans le « commerce de détail » connaît une hausse de 2,8% porté principalement par le commerce de détail en magasin spécialisé (+3,5%).

Graphique 2 : ICA dans le commerce et réparation d'automobiles et de motocycles



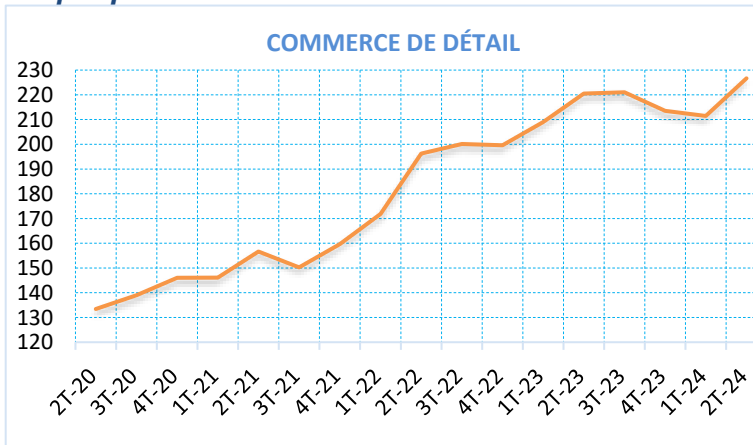
Source : INSD / DSSE/SSECERE

Graphique 3 : ICA dans le commerce de gros et Activités des intermédiaires



Source : INSD / DSSE/SSECERE

Graphique 4 : ICA dans le commerce de détail



Source : INSD / DSSE/SSECERE

Tableau : INDICE DU CHIFFRE D'AFFAIRES DANS LE COMMERCE

ICA COMMERCE BASE 2015			INDICES TRIMESTRIELS					GLISSEMENT	
Codes NAEM A rev1	Libellé divisions	Pond.	2T-23	3T-23	4T-23	1T-24	2T-24	Trimestriel (%)	Annuel (%)
45-47	ENSEMBLE	10 000	179,5	174,7	181,0	173,9	185,8	6,8	3,5
45	COMMERCE ET RÉPARATION D'AUTOMOBILES ET DE MOTOCYCLES	983,9	70,2	74,9	124,6	98,0	98,8	0,8	40,8
451	Commerce de véhicules automobiles	572,4	72,9	96,0	179,1	111,2	125,2	12,6	71,7
452	Entretien et réparation de véhicules automobiles	163,6	124,9	89,0	91,4	178,1	130,6	-26,7	4,5
453	Commerce de pièces détachées et d'accessoires automobiles	28,2	307,6	353,6	357,6	409,0	500,4	22,3	62,7
454	Commerce et réparation de motocycles	219,6	25,8	17,4	24,1	23,1	23,0	-0,1	-10,6
46	COMMERCE DE GROS ET ACTIVITES DES INTERMEDIAIRES	5833,6	183,3	172,7	170,4	168,3	181,5	7,8	-1,0
462	Commerce de gros de produits agricoles bruts, d'animaux vivants, produits alimentaires, boissons et tabac	1871,6	135,5	125,3	125,7	121,6	145,0	19,3	7,0
463	Commerce de gros de biens de consommation non alimentaires	448,0	137,6	176,2	181,6	165,1	158,6	-4,0	15,3
464	Commerce de gros de produits intermédiaires non agricoles	3297,6	230,2	210,6	207,2	208,3	215,5	3,5	-6,4
465	Commerce de gros de machines, d'équipements et fournitures	2,8	243,9	64,0	136,9	173,5	223,6	28,9	-8,3
466	Commerce de gros non spécialisé	213,7	103,1	101,7	82,2	89,3	90,9	1,8	-11,8
47	COMMERCE DE DÉTAIL	3182,5	220,5	221,1	213,5	211,5	226,7	7,2	2,8
471	Commerce de détail en magasin non spécialisé	83,4	192,8	171,2	156,3	152,8	148,6	-2,7	-22,9
472	Commerce de détail en magasin spécialisé	3099,1	220,1	221,1	213,7	212,2	227,9	7,4	3,5

Source : INSD/ DSSE /SSECERE

Institut national de la statistique et de la démographie (INSD)

Directeur Général :	Toubou RIPAMA
Directeur Générale Adjoint :	Bernard BERE
Directeur des Statistiques et des Synthèses Economiques :	Barbi KABORE
Chef de Service des Statistiques d'Entreprises, du Commerce, de l'Economie Rurale et de l'Environnement :	Abdoul-Aziz OUEDRAOGO
Rédaction :	Karim SARA

Distribution : **Direction de l'informatique et du management de l'information statistique**
 Pour toute information, s'adresser au Service des statistiques d'entreprises, du commerce de l'Economie rurale et de l'Environnement
 Avenue Pascal ZAGRE, Ouaga 2000, 01 BP 374 Ouagadougou 01, BURKINA FASO, Site Web : www.insd.bf, Email : insd@insd.bf
 Tél : (226) 25 49 85 02

