



SOMMAIRE :

Offres d'emplois publiées et territoire d'affectation.....	2
Offres d'emplois publiées par types de contrat et structure.....	2
Le point des interventions du Fonds d'Appui au Secteur Informel.....	3

Site web: www.onef.gov.bf
E-mail: onef@fasonet.bf

Directeur de publication

Rahmani SIGUENAM

Rédacteur en chef

William Siébou KAMBOU

Equipe de rédaction

Jérôme YAMEOGO

Pauline ZOUNGRANA

Avec la contribution de :

Fonds d'Appui au Secteur Informel (FASI)

Fonds d'Appui à la Promotion de l'Emploi (FAPE)

Rapport mensuel sur l'Emploi

N°06/Juin 2018

Editorial

L'Observatoire National de l'Emploi et de la Formation (ONEF) a été créé en 2001. En 2012, l'ONEF a suivi un processus de mutation qui a conduit à son érection, le 1^{er} mars 2013, en Etablissement Public de l'Etat à caractère Administratif avec une personnalité juridique et une autonomie financière. Sa mission principale est de collecter, traiter, analyser et diffuser les informations sur l'emploi et la formation en vue de les mettre à la disposition du public et des décideurs.

Ce statut conféré à l'ONEF vient témoigner le défi pour le Gouvernement à disposer de statistiques fiables et exhaustives sur l'emploi et la formation, en vue de mieux orienter et de mesurer l'action publique en matière d'emploi et de formation, surtout dans un contexte post insurrectionnel où la demande sociale est forte et pressante. Cette volonté est réaffirmée à travers l'adoption du Plan National de Développement Economique et Social (PNDES) pour la période 2016-2020.

A l'image du numéro précédent, l'objectif est de diffuser auprès des décideurs et des utilisateurs, l'information à temps utile. Il permet de prendre en compte les besoins en données infra-annuelles non satisfaits par l'annuaire statistique.

Ce sixième numéro qui présente la situation de l'emploi et de la formation du mois de Juin 2018 a été réalisé à partir des données collectées auprès des structures du Ministère de la Jeunesse, de la Formation et de l'Insertion Professionnelles.

Je remercie tous ceux qui ont contribué à l'élaboration de ce numéro et en particulier les services responsables de la transmission des données statistiques à tous les niveaux.

Bonne lecture

Rahmani SIGUENAM
Directeur général

Offres d'emplois publiées et territoire d'affectation

- ✓ Baisse des postes d'emplois de 34,0% par rapport au mois de Mai 2018 ;
- ✓ Les entreprises privées/publiques/associatives enregistrent 84,5% des postes d'emplois publiés au mois de Juin 2018.

En Juin 2018, il a été publié à travers l'ONEF et la presse écrite (Observateur Paalga, Pays et Sidwaya) 361 postes d'emplois. En effet, la totalité des postes d'emplois publiés avaient pour lieu d'affectation le Burkina Faso. Par rapport au mois précédent, le nombre de postes publiés a baissé de 34,0%.

La région du Centre a enregistré plus de postes d'emplois publiés, soit 44,3%. Les autres régions ont enregistré tout au plus 3,6% de postes à pourvoir chacune. En outre, 39,3% de postes à pourvoir n'avait aucune précision du lieu d'affectation.

Offres d'emplois publiées par types de contrat et structure

Selon le type de contrat de travail, une prépondérance des Contrats à Durée Déterminée est constatée par rapport aux Contrats à Durée Indéterminée avec respectivement 22,7% et 3,0% des postes d'emplois. La proportion des postes pour lesquels le type de contrat de travail proposé n'a pas été précisé est de 74,2%.

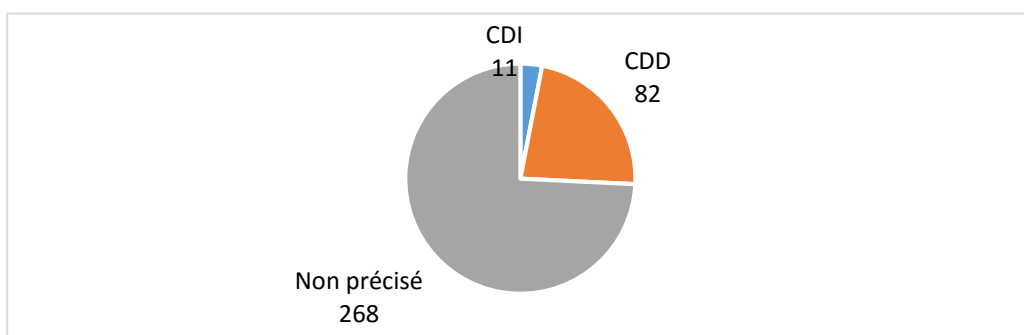
Par rapport à la structure bénéficiaire, on distingue :

- les entreprises privées/ publiques/ associatives avec 84,5% des postes publiés ;
- les organisations internationales/ ONG/projets avec 11,4% ;
- l'administration publique avec 3,9% et
- les collectivités territoriales avec 0,3 %.

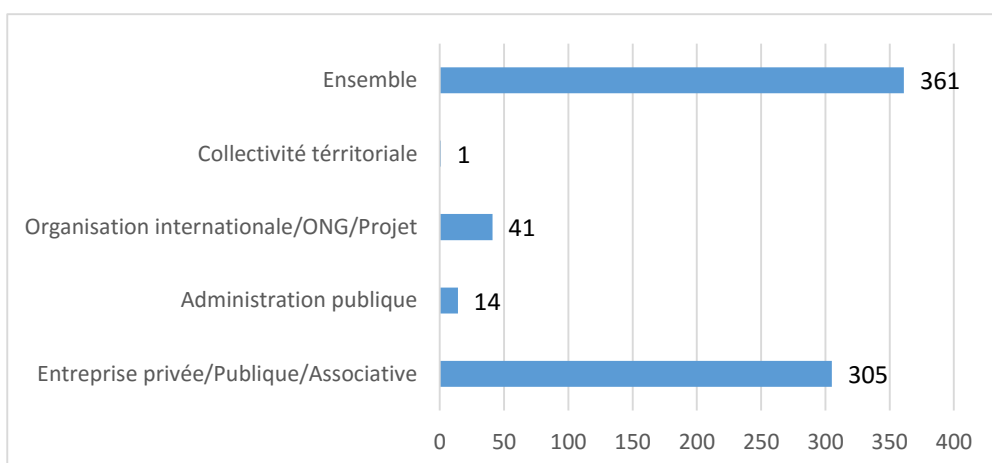
Tableau 1 : Répartition des postes d'emploi publiés selon la localité d'affectation

Région	Juin	Mai	Var/Mai (%)	indice
Boucle du Mouhoun	1	3	-66,7	0
Cascades	13	9	44,4	1,4
Centre	160	88	81,8	1,8
Centre-Est	0	59	-100,0	0,0
Centre-Nord	0	19	-100,0	0,0
Centre-Ouest	7	-	-	-
Centre-Sud	0	3	-100,0	0,0
Est	5	13	-61,5	0,4
Hauts-Bassins	7	14	-50,0	0,5
Nord	1	14	-92,9	0,1
Plateau central	5	35	-85,7	0,1
Sahel	10	1	900,0	10,0
Sud-Ouest	2	3	-33,3	0,7
Etranger	8	6	33,3	1,3
Autres sur territoire national	142	280	-49,3	0,5
Total	361	547	-34,0	0,7

Graphique 1 : Répartition des postes d'emplois publiés selon le type de contrat



Graphique 2 : Répartition des postes d'emplois publiés selon le type de structure



Le point des interventions du Fonds d'Appui au Secteur Informel

- ✓ Baisse de 4% du nombre de projets financés par rapport au mois de Mai 2018 ;
- ✓ Plus de projets financés dans le secteur du commerce général (45,3%) en Juin 2018.

Au mois de Juin 2018, le FASI a financé 194 projets, soit une baisse de 4% par rapport au mois précédent. Les femmes représentaient 30,4% de l'effectif total des bénéficiaires. Le nombre de projets financés correspond de même au nombre de bénéficiaires des projets financés.

La région du Centre a enregistré à elle seule près de la moitié des projets financés, soit 34,5%. Elle est suivie par les régions de l'Est et des Hauts Bassins avec 21,6% et 10,3% de projets financés enregistrés. Les autres régions ont enregistré chacune moins de 10% de projets financés.

Durant la période, le FASI a financé des projets principalement dans le secteur du commerce général (88), soit 45,3%. A la suite de ce secteur, viennent respectivement ceux de l'agropastoral (67), l'artisanat de production (24), la restauration et prestation de services (6) et l'artisanat d'art et la construction immobilière qui n'a enregistré aucun projet financé.

Aucun projet n'a été financé dans les secteurs de la construction immobilière et de la restauration et prestation de services au mois de Juin 2018.

Le montant total des projets financés a été évalué à 84 425 000 FCFA en Juin 2018. Par rapport au mois précédent, ce montant a connu une baisse de 4,1%. Les femmes ont bénéficié d'un montant de 25 475 000 FCFA, soit 30,1% du montant total des financements accordés.

Selon la région, le Centre a enregistré 37,6% du budget total des financements. Suivie des régions de l'Est et des Hauts Bassins avec 21,4% et 10,8% du montant total des financements accordés. Les autres régions ont bénéficié chacune de moins de 10% du budget total des projets financés.

Les projets financés par le fonds en Juin 2018, ont permis de créer de 52 emplois, principalement 21 emplois créés dans le secteur du commerce général et 17 dans l'agropastoral. Par ailleurs, 332 emplois ont été consolidés, majoritairement dans les secteurs du commerce général (166), de l'agropastoral (98), de l'artisanat de production (56), de l'artisanat de services (12).

Tableau 2 : Répartition des projets financés par région et le sexe des bénéficiaires

Région	Homme	Femme	Total	Mai	Variation/Mai(%)	Indice
Boucle du Mouhoun	11	7	18	4	3,5	4,5
Cascades	4	4	8	10	-20,0%	0,8
Centre	42	25	67	132	-49,2%	0,5
Centre-Est	1	0	1	8	-87,5%	0,1
Centre-Nord	10	4	14	0	-	-
Centre-Ouest	0	0	0	6	-100,0%	0,0
Centre-Sud	0	0	0	2	-100,0%	0,0
Est	42	0	42	12	250,0%	3,5
Hauts-Bassins	12	8	20	7	185,7%	2,9
Nord	5	9	14	4	250,0%	3,5
Plateau Central	6	2	8	5	60,0%	1,6
Sahel	2	0	2	5	-60,0%	0,4
Sud-Ouest	0	0	0	7	-100,0%	0,0
Burkina Faso	135	59	194	202	-4,0%	1,0

Graphique 3 : Répartition des projets financés par secteur d'activité en Juin 2018

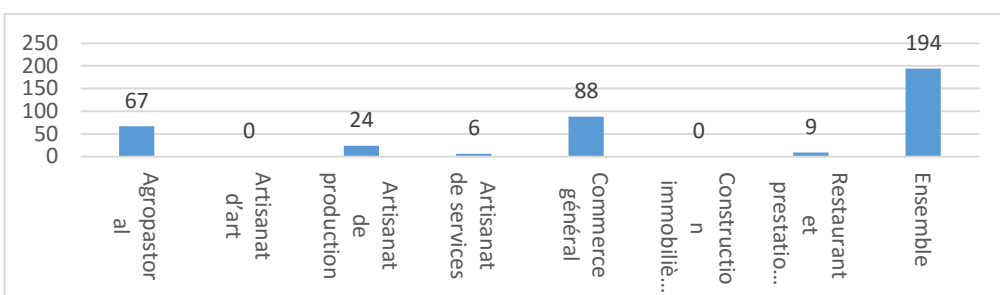


Tableau 3 : Répartition des montants financés par région en millions de FCFA

Région	Homme	Femme	Total	Mai	Variation/Mai(%)	Indice
Boucle du Mouhoun	4 350	2 550	6 900	1 750	294,3%	3,9
Cascades	1 750	1 400	3 150	4 150	-24,1%	0,8
Centre	20 000	11 800	31 800	59 050	-46,1%	0,5
Centre-Est	500	0	500	3 300	-84,8%	0,2
Centre-Nord	3 650	1 250	4 900	0	-	-
Centre-Ouest	0	0	0	2 500	-100,0%	0,0
Centre-Sud	0	0	0	1 000	-100,0%	0,0
Est	18 100	0	18 100	5 200	-100,0%	0,0
Hauts-Bassins	5 500	3 700	9 200	3 250	183,1%	2,8
Nord	1 750	3 775	5 525	1 400	294,6%	3,9
Plateau Central	2 350	1 000	3 350	2 400	39,6%	1,4
Sahel	1 000	0	1 000	1 600	-37,5%	0,6
Sud-Ouest	-	0	0	2 450	-100,0%	0,0
Burkina Faso	58 950	25 475	84 425	88 050	-4,1%	1,0

Tableau 4 : Répartition des emplois créés et consolidés par secteur d'activité

Secteur d'activité	E.N	E.C	E.N. Mai	E.C. Mai	Var.E.N/Mai	Var.E.C/Mai
Agropastoral	17	98	6	46	183,30%	113,00%
Artisanat de production	8	56	4	62	1	-0,097
Artisanat de services	3	12	1	16	200,00%	-25,00%
Commerce général	21	166	13	218	0,615	-0,239
Restaurant et prestation de services	3	0	3	61	-	-100,00%
Ensemble	52	332	27	403	0,926	-0,176

ABREVIATIONS:

- **CDD** : Contrat à Durée Déterminé
- **CDI** : Contrat à Durée Indéterminée
- **EC** : Emploi Consolidé
- **EC.** : Emploi Consolidé au mois précédent
- **EN** : Emploi Nouveau
- **EN.** : Emploi nouveau au mois précédent
- **N. PROJ** : Nombre de Projet
- **N. PROJ.** : Nombre de Projet au mois précédent
- **N. PROM** : Nombre de Promoteur
- **N. PROM.** : Nombre de Promoteur au mois précédent
- **ONEF** : Observatoire National de L'emploi et de la Formation
- **ONG** : Organisation Non Gouvernementale
- **VAR/** : Variation par rapport au mois précédent

Calcul :

VAR/= ((Valeur mois en cours-Valeur mois précédent) /Valeur mois précédent) *100

Indice : Valeur mois en cours/Valeur mois précédent