



SOMMAIRE :

Offres d'emplois publiées et territoire d'affectation.....	2
Offres d'emplois publiées par types de contrat et structure.....	2
Le point des interventions du Fonds d'Appui au Secteur Informel.....	3
Le point des interventions de l'Agence Nationale pour l'Emploi	4

Site web: www.onef.gov.bf
E-mail: onef@fasonet.bf

Directeur de publication

Rahmani SIGUENAM

Rédacteur en chef

William Siébou KAMBOU

Equipe de rédaction

YAMEOGO Jérôme

Pauline ZOUNGRANA

Avec la contribution de :

Fonds d'Appui au Secteur Informel (FASI)

Fonds d'Appui à la Promotion de l'Emploi (FAPE)

Agence Nationale pour l'Emploi (ANPE)

Rapport mensuel sur l'Emploi

N°10/Octobre 2018

Editorial

L'Observatoire National de l'Emploi et de la Formation (ONEF) a été créé en 2001. En 2012, l'ONEF a suivi un processus de mutation qui a conduit à son érection, le 1^{er} mars 2013, en Etablissement Public de l'Etat à caractère Administratif avec une personnalité juridique et une autonomie financière. Sa mission principale est de collecter, traiter, analyser et diffuser les informations sur l'emploi et la formation en vue de les mettre à la disposition du public et des décideurs.

Ce statut conféré à l'ONEF vient témoigner le défi pour le Gouvernement à disposer de statistiques fiables et exhaustives sur l'emploi et la formation, en vue de mieux orienter et de mesurer l'action publique en matière d'emploi et de formation, surtout dans un contexte post insurrectionnel où la demande sociale est forte et pressante. Cette volonté est réaffirmée à travers l'adoption du Plan National de Développement Economique et Social (PNDES) pour la période 2016-2020.

A l'image du numéro précédent, l'objectif est de diffuser auprès des décideurs et des utilisateurs, l'information à temps utile. Il permet de prendre en compte les besoins en données infra-annuelles non satisfaits par l'annuaire statistique.

Ce dixième numéro qui présente la situation de l'emploi et de la formation du mois d'Octobre 2018 a été réalisé à partir des données collectées auprès des structures du Ministère de la Jeunesse, de la Formation et de l'Insertion Professionnelles.

Je remercie tous ceux qui ont contribué à l'élaboration de ce numéro et en particulier les services responsables de la transmission des données statistiques à tous les niveaux.

Bonne lecture

Rahmani SIGUENAM
Directeur général

Offres d'emplois publiées et territoire d'affectation

- ✓ Baisse des postes publiés de 36,6% par rapport au mois de Septembre 2018 ;
- ✓ Les entreprises privées/publiques/associatives enregistrent 36,1% des postes d'emplois publiés au mois de septembre 2018.

En Octobre 2018, il a été publié à travers l'ONEF et la presse écrite (Observateur Paalga, Pays et Sidwaya) 385 postes d'emplois. En effet, la totalité des postes d'emplois publiés avaient pour lieu d'affectation le Burkina Faso. Par rapport au mois précédent, le nombre de postes publiés a baissé de 36,6%.

Les régions du Centre et des Hauts Bassins enregistrent respectivement 33,5% et 22,5% de postes à pourvoir tandis que les autres régions ont enregistrées moins de 10%.

Offres d'emplois publiées par types de contrat et structure

Selon le type de contrat de travail, une prépondérance des Contrats à Durée Déterminée est constatée par rapport aux Contrats à Durée Indéterminée avec respectivement 55,6% et 5,2% des postes d'emplois.

La proportion des postes pour lesquels le type de contrat de travail proposé n'a pas été précisé est de 39,2%.

Par rapport à la structure bénéficiaire, on distingue :

- les entreprises privées/ publiques/ associatives avec 36,1% des postes publiés ;
- les organisations internationales/ ONG/projets avec 34,0% ;
- l'administration publique avec 29,9% et
- les collectivités territoriales avec 0,0 %.

Graphique 1 : Proportion des postes d'emplois publiés selon le territoire d'affectation

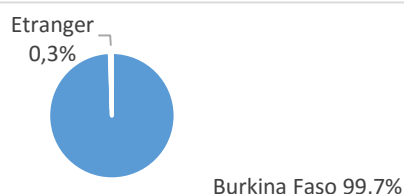
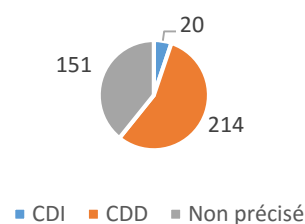


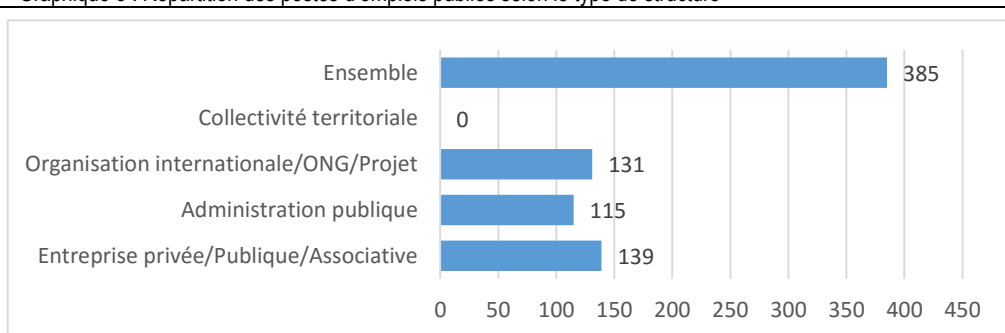
Tableau 1 : Répartition des postes d'emploi publiés selon la localité d'affectation

Région	Octobre	Septembre	Var/Septembre(%)	indice
Boucle du Mouhoun	-	2	-100,0	-
Cascades	4	6	-33,3	0,7
Centre	129	185	-30,3	0,7
Centre-Est	-	1	-100,0	0,0
Centre-Nord	1	3	-66,7	0,3
Centre-Ouest	1	1	0,0	1,0
Centre-Sud	-	-	-	-
Est	6	5	20,0	1,2
Hauts-Bassins	87	309	-71,8	0,3
Nord	19	2	850,0	9,5
Plateau central	2	-	-	-
Sahel	14	8	75,0	1,8
Sud-Ouest	12	4	200,0	3,0
Etranger	2	26	-92,3	0,1
Autres sur territoire national	108	55	96,4	2,0
Total	385	607	-36,6	0,6

Graphique 2 : Répartition des postes d'emplois publiés selon le type de contrat



Graphique 3 : Répartition des postes d'emplois publiés selon le type de structure



Le point des interventions du Fonds d'Appui au Secteur Informel

- ✓ Baisse de 19,2% du nombre de projets financés par rapport au mois de Septembre 2018 ;
- ✓ Plus de projets financés dans le secteur du commerce général (68,8%) en Octobre 2018.

Au mois d'Octobre 2018, le FASI a financé 202 projets, soit une baisse de 19,2% par rapport au mois précédent. Les femmes représentaient 46,0% de l'effectif total des bénéficiaires. Le nombre de projets financés correspond de même au nombre de bénéficiaires des projets financés.

La région du Centre a enregistré à elle seule plus de la moitié des projets financés, soit 85,6%. Les autres régions ont enregistré chacune moins de 10% de projets financés.

Durant la période, le FASI a financé des projets principalement dans le secteur du commerce général soit (139) soit 68,8%, de la restauration et prestation de service (25) soit 12,3%, l'artisanat de production (23), l'agropastoral (8) et l'artisanat de services (7), l'artisanat d'art et la construction immobilière qui n'a enregistré aucun projet financé.

Le montant total des projets financés a été évalué à 91 600 000 FCFA en Septembre 2018. Par rapport au mois précédent, ce montant a connu une baisse de 19,9%. Les femmes ont bénéficié d'un montant de 42 950 000 FCFA, soit 46,8% du montant total des financements accordés.

Selon la région, le Centre a enregistré 84,4% du budget total des financements. Les autres régions ont bénéficié chacune de moins de 10% du budget total de projets financés.

Les projets financés par le fonds en Octobre 2018, ont permis de créer de 22 emplois, principalement 12 emplois créés dans le secteur du commerce général.

Par ailleurs, 411 emplois ont été consolidés, majoritairement dans les secteurs du commerce général (264), de la restauration et prestation de services (58), de l'artisanat de production (57), de l'artisanat de services (18) et de l'agropastoral (14).

Aucun projet financé par le FAPE en Octobre 2018.

Tableau 2 : Répartition des projets financés par région et le sexe des bénéficiaires

Région	Homme	Femme	Total	sept	Variation/Septembre (%)	Indice
Boucle du Mouhoun	2	1	3	7	-57,1%	0,4
Cascades	0	2	2	2	0,0%	1,0
Centre	87	86	173	149	16,1%	1,2
Centre-Est	7	1	8	4	100,0%	2,0
Centre-Nord	-	0	0	9	-100,0%	0,0
Centre-Ouest	0	0	0	4	-100,0%	0,0
Centre-Sud	-	1	1	13	-92,3%	0,1
Est	0	0	0	20	-100,0%	0,0
Hauts-Bassins	3	2	5	25	-80,0%	0,2
Nord	0	0	0	4	-100,0%	0,0
Plateau Central	6	0	6	3	100,0%	2,0
Sahel	1	0	1	4	-75,0%	0,3
Sud-Ouest	3	0	3	6	-50,0%	0,5
Burkina Faso	109	93	202	250	-19,2%	0,8

Graphique 4 : Répartition des projets financés par secteur d'activité en Octobre 2018

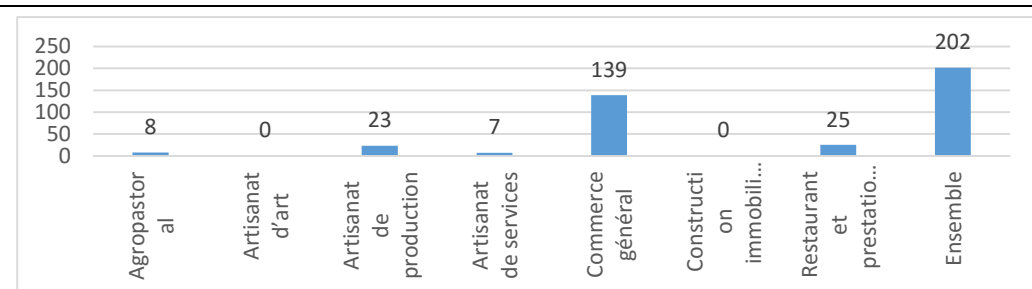


Tableau 3 : Répartition des montants financés par région en millions de FCFA

Région	Homme	Femme	Total	Septembre	Variation/Septembre(%)	indice
Boucle du	900 000	500 000	1 400 000	3 100 000	-54,8%	0,5
Cascades	-	1 300 000	1 300 000	1 000 000	30,0%	1,3
Centre	37 600 000	39 800 000	77 400 000	71 600 000	8,1%	1,1
Centre-Est	3 400 000	250 000	3 650 000	1 550 000	135,5%	2,4
Centre-Nord	0	-	0	3 300 000	-100,0%	0,0
Centre-Ouest	-	-	0	5 500 000	-100,0%	0,0
Centre-Sud	0	400 000	400 000	4 750 000	-91,6%	0,1
Est	-	-	0	8 100 000	-100,0%	0,0
Hauts-Bassins	800 000	700 000	1 500 000	9 450 000	-84,1%	0,2
Nord	-	-	0	1 000 000	-100,0%	0,0
Plateau Central	4 000 000	-	4 000 000	1 150 000	247,8%	3,5
Sahel	500 000	-	500 000	1 400 000	-64,3%	0,4
Sud-Ouest	1 450 000	-	1 450 000	2 500 000	-42,0%	0,6
Burkina Faso	48 650 000	42 950 000	91 600 000	114 400	-19,9%	0,8

Tableau 4 : Répartition des emplois créés et consolidés par secteur d'activité

Secteur d'activité	E.N	E.C	E.N.	E.C.	Var.E.N/Septembre	Var.E.C/Septembre
Agropastoral	3	14	62	1	-77,4%	-
Artisanat d'art	0	0	0	0	-	-
Artisanat de production	3	57	62	1	-8,1%	-
Artisanat de services	3	18	3	44	0,0%	-59,1%
Commerce général	12	264	34	300,0%	676,5%	-
Construction immobilière	0	0	0	0	-	-
Restaurant et prestation de services	1	58	285	1	-79,6%	-
Ensemble	22	411	47	487	-53,2%	-15,6%

Le point des interventions de l'Agence Nationale Pour l'Emploi

- ✓ Multiplication par 6 des postes d'emplois pourvus par rapport au mois de septembre 2018 ;
- ✓ 5 emplois en moyenne par entreprise déclarés en Octobre 2018.

Au cours du mois d'Octobre 2018, en somme, 58 postes d'emplois ont été pourvus à travers les offres d'emplois enregistrées par l'ANPE.

Ce nombre a été multiplié par 6 par rapport au mois précédent. En outre, 15 contrats de nationaux ont été enregistrés ce mois, soit le triple par rapport à septembre 2018. Concernant les contrats de non nationaux, 15 contrats ont été visés.

En Octobre 2018, le nombre d'emploi déclaré a été de 408, soit en moyenne 5 emplois par entreprises.

Tableau 5 : Evolution des emplois pourvus, contrats enregistrés et projets montés

	Oct	Sept	Var/Sept (en %)	Indice
Projets montés	0	17	-100,0	0,0
Postes d'emploi pourvus à travers les offres d'emploi traitées et diffusées	58	10	480,0	5,8
Contrats de travail nationaux enregistrés	15	5	200,0	3,0
Contrats de travail des expatriés enregistrés	15	13	15,4	1,2

Tableau 6 : Evolution des entreprises déclarées et emplois disponibles

	Oct	Sept	Var/Sept (en %)	Indice
Emplois déclarés à travers les déclarations	408	610	-33,1	0,7
Déclarations d'ouverture d'entreprises recues	87	117	-25,6	0,7
Ratio emplois/entreprises créés	4,7	5,2		

Tableau 7 : Nombre de déclaration d'ouverture et emplois reçus par région en septembre 2018

Région	Emploi	Déclaration d'ouverture	Ratio emploi/entreprises créés
Centre	401	81	5,0
Centre - Est	2	2	1,0
Plateau Central	1	1	1,0
Sahel	3	2	1,5
Sud -Ouest	1	1	1,0
Total	408	87	4,7

ABREVIATIONS:

- **CDD** : Contrat à Durée Déterminé
- **CDI** : Contrat à Durée Indéterminée
- **EC** : Emploi Consolidé
- **EC.** : Emploi Consolidé au mois précédent
- **EN** : Emploi Nouveau
- **EN.** : Emploi nouveau au mois précédent
- **N. PROJ** : Nombre de Projet
- **N. PROJ.** : Nombre de Projet au mois précédent
- **N. PROM** : Nombre de Promoteur
- **N. PROM.** : Nombre de Promoteur au mois précédent
- **ONEF** : Observatoire National de L'emploi et de la Formation
- **ONG** : Organisation Non Gouvernementale
- **VAR/** : Variation par rapport au mois précédent

Calcul :

VAR/= ((Valeur mois en cours-Valeur mois précédent) /Valeur mois précédent) *100

Indice : Valeur mois en cours/Valeur mois précédent