



SOMMAIRE :

Offres d'emplois publiées et territoire d'affectation.....	2
Offres d'emplois publiées par types de contrat et structure.....	2
Le point des interventions de l'Agence Nationale pour l'Emploi	3

Site web: www.onef.gov.bf
E-mail: onef@fasonet.bf

Directeur de publication

Rahmani SIGUENAM

Rédacteur en chef

William Siébou KAMBOU

Equipe de rédaction

Jérôme YAMEOGO

Pauline ZOUNGRANA

Avec la contribution de :

Fonds d'Appui au Secteur Informel (FASI)

Fonds d'Appui à la Promotion de l'Emploi (FAPE)

Agence Nationale pour l'Emploi (ANPE)

Rapport mensuel sur l'Emploi

N°12/Décembre 2018

Editorial

L'Observatoire National de l'Emploi et de la Formation (ONEF) a été créé en 2001. En 2012, l'ONEF a suivi un processus de mutation qui a conduit à son érection, le 1^{er} mars 2013, en Etablissement Public de l'Etat à caractère Administratif avec une personnalité juridique et une autonomie financière. Sa mission principale est de collecter, traiter, analyser et diffuser les informations sur l'emploi et la formation en vue de les mettre à la disposition du public et des décideurs.

Ce statut conféré à l'ONEF vient témoigner le défi pour le Gouvernement à disposer de statistiques fiables et exhaustives sur l'emploi et la formation, en vue de mieux orienter et de mesurer l'action publique en matière d'emploi et de formation, surtout dans un contexte post insurrectionnel où la demande sociale est forte et pressante. Cette volonté est réaffirmée à travers l'adoption du Plan National de Développement Economique et Social (PNDES) pour la période 2016-2020.

A l'image du numéro précédent, l'objectif est de diffuser auprès des décideurs et des utilisateurs, l'information à temps utile. Il permet de prendre en compte les besoins en données infra-annuelles non satisfaits par l'annuaire statistique.

Ce douzième numéro qui présente la situation de l'emploi et de la formation du mois de Décembre 2018 a été réalisé à partir des données collectées auprès des structures du Ministère de la Jeunesse, de la Formation et de l'Insertion Professionnelles.

Je remercie tous ceux qui ont contribué à l'élaboration de ce numéro et en particulier les services responsables de la transmission des données statistiques à tous les niveaux.

Bonne lecture

Rahmani SIGUENAM
Directeur général

Offres d'emplois publiées et territoire d'affectation

- ✓ Multiplication des postes publiés par 2 par rapport au mois de Novembre 2018 ;
- ✓ Les entreprises privées/publiques/associatives enregistrent 8,2% des postes d'emplois publiés au mois de Décembre 2018.

En Décembre 2018, il a été publié à travers l'ONEF et la presse écrite (Observateur Paalga, Pays et Sidwaya) 1055 postes d'emplois. En effet, la totalité des postes d'emplois publiés avaient pour lieu d'affectation le Burkina Faso. Par rapport au mois précédent, le nombre de postes publiés a été multiplié par 2,5.

La région du Centre enregistre 84% des postes à pourvoir tandis que les autres régions ont enregistrées moins de 10%.

Offres d'emplois publiées par types de contrat et structure

Selon le type de contrat de travail, une prépondérance des Contrats à Durée Déterminée est constatée par rapport aux Contrats à Durée Indéterminée avec respectivement 9,2% et 0,5% des postes d'emplois. La proportion des postes pour lesquels le type de contrat de travail proposé n'a pas été précisé est de 90,3%.

Par rapport à la structure bénéficiaire, on distingue :

- les entreprises privées/ publiques/ associatives avec 8,2% des postes publiés ;
- les organisations internationales/ ONG/projets avec 9,7% ;
- l'administration publique avec 81,5% et
- les collectivités territoriales avec 0,6 %.

Graphique 1 : Proportion des postes d'emplois publiés selon le territoire d'affectation

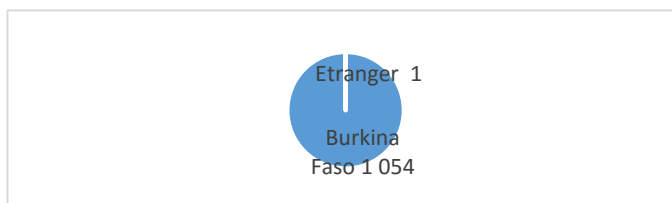
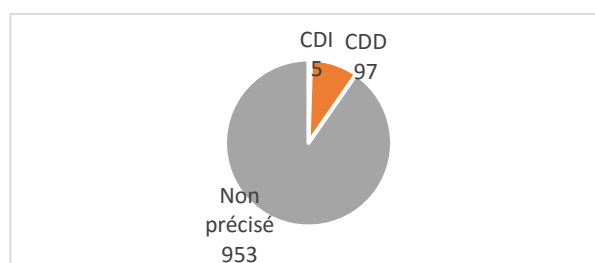


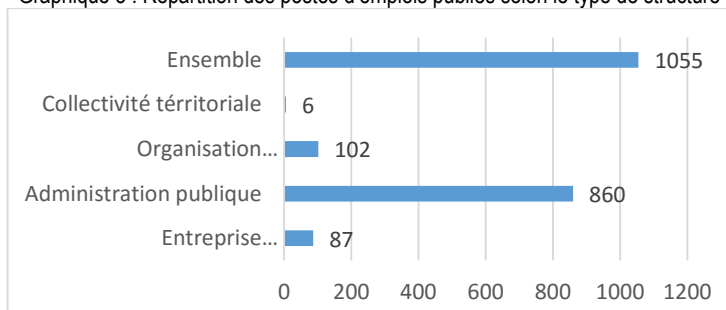
Tableau 1 : Répartition des postes d'emploi publiés selon la localité d'affectation

Région	Déc	Nov	Var/Nov (%)	indice
Boucle du Mouhoun	6	26	-76.9	0
Cascades	1	7	-85.7	0.1
Centre	886	170	421.2	5.2
Centre-Est	10	4	150.0	2.5
Centre-Nord	4	10	-60.0	0.4
Centre-Ouest	-	7	-100.0	0.0
Centre-Sud	-	2	-100.0	0.0
Fst	12	5	140.0	2.4
Hauts-Bassins	9	45	-80.0	0.2
Nord	4	4	0.0	1.0
Plateau central	10	-	-	-
Sahel	8	11	-27.3	0.7
Sud-Ouest	1	3	-66.7	0.3
Etranger	1	4	-75.0	0.3
Autres sur territoire national	103	150	-31.3	0.7
Total	1 055	448	135.5	2.4

Graphique 2 : Répartition des postes d'emplois publiés selon le type de contrat



Graphique 3 : Répartition des postes d'emplois publiés selon le type de structure



Le point des interventions de l'Agence Nationale Pour l'Emploi

- ✓ Baisse des postes d'emplois pourvus de 43,6% par rapport au mois de novembre 2018 ;
- ✓ 14 emplois en moyenne par entreprise déclarés en Décembre 2018.

Tableau 2 : Evolution des emplois pourvus, contrats enregistrés et projets montés

	Déc	Nov	Var/Nov (en %)	Indice
Projets montés	1	3	-66,7%	0,3
Postes d'emploi pourvus à travers les offres d'emploi traitées et diffusées	22	39	-43,6%	0,6
Contrats de travail nationaux enregistrés	5	9	-44,4%	0,6
Contrats de travail des expatriés enregistrés	0	21	-100,0%	0,0

Tableau 3 : Evolution des entreprises déclarées et emplois disponibles

	Déc	Nov	Var/Nov (en %)	Indice
Emplois déclarés à travers les déclarations	763	450	69,6%	1,7
Déclarations d'ouverture d'entreprises reçues	56	79	-29,1%	0,7
Ratio emplois/entreprises créés	13,6	5,7	-	-

Tableau 4 : Nombre de déclaration d'ouverture et emplois reçus par région en septembre 2018

Région	Emploi	Déclaration d'ouverture	Ratio emploi/entreprises créés
Boucle du Mouhoun	0	1	0,0
Centre	762	54	14,1
Centre - Ouest	1	1	1,0
Total	763	56	13,6

ABREVIATIONS:

- **CDD** : Contrat à Durée Déterminé
- **CDI** : Contrat à Durée Indéterminée
- **EC** : Emploi Consolidé
- **EC.** : Emploi Consolidé au mois précédent
- **EN** : Emploi Nouveau
- **EN.** : Emploi nouveau au mois précédent
- **N. PROJ** : Nombre de Projet
- **N. PROJ.** : Nombre de Projet au mois précédent
- **N. PROM** : Nombre de Promoteur
- **N. PROM.** : Nombre de Promoteur au mois précédent
- **ONEF** : Observatoire National de L'emploi et de la Formation
- **ONG** : Organisation Non Gouvernementale
- **VAR/** : Variation par rapport au mois précédent

Calcul :

VAR/ = ((Valeur mois en cours - Valeur mois précédent) / Valeur mois précédent) * 100

Indice : Valeur mois en cours / Valeur mois précédent