

OPINIONS DES CHEFS D'ENTREPRISE SUR LA CONJONCTURE

Burkina Faso
Unité - Progrès - Justice

Ministère de l'Economie, des
Finances et de la Prospective

Secrétariat Général

Institut National de la
Statistique



ENQUETE TRIMESTRIELLE DE CONJONCTURE

**Note rapide des opinions des chefs
d'entreprise sur la conjoncture**

DEUXIEME TRIMESTRE 2023

Septembre 2023

SOMMAIRE.....	1
AVANT-PROPOS.....	2
BREVIAIRE.....	3
I. APERCU GENERAL.....	4
II. ANALYSE PAR SECTEUR D'ACTIVITE.....	7
II.1. SECTEUR DE L'INDUSTRIE.....	8
<i>II.1.1 INDUSTRIE EXTRACTIVE.....</i>	<i>12</i>
<i>II.1.2 INDUSTRIE D'EGRAINAGE.....</i>	<i>13</i>
<i>II.1.3 INDUSTRIE MANUFACTURIERE.....</i>	<i>14</i>
<i>II.1.4 INDUSTRIE D'EAU ET D'ELECTRICITE.....</i>	<i>15</i>
II.2 SECTEUR DU COMMERCE.....	16
<i>II.2.1 COMMERCE ET REPARATION DE MATERIELS DE TRANSPORT.....</i>	<i>20</i>
<i>II.2.2 COMMERCE DE GROS HORS MATERIELS DE TRANSPORT.....</i>	<i>21</i>
<i>II.2.3 COMMERCE DE DETAIL.....</i>	<i>22</i>
II.3 SECTEUR DE LA CONSTRUCTION.....	23
<i>II.3.1 CONSTRUCTION DE BATIMENT.....</i>	<i>26</i>
<i>II.3.2 GENIE CIVIL.....</i>	<i>27</i>
<i>II.3.3 ACTIVITÉS SPECIALISEES DE CONSTRUCTION.....</i>	<i>28</i>
II.4 SECTEUR DES SERVICES.....	29
<i>II.4.1 TRANSPORT ET ENTREPOSAGE</i>	<i>32</i>
<i>II.4.2 BAR, HOTEL ET RESTAURANT.....</i>	<i>33</i>
<i>II.4.3 COMMUNICATION.....</i>	<i>34</i>
<i>II.4.4 AUTRES SERVICES.....</i>	<i>35</i>
ANNEXES.....	36
EQUIPE DE REDACTION.....	42

AVANT-PROPOS

L'Institut National de la Statistique et de la Démographie a le plaisir de mettre, à la disposition des utilisateurs, la note rapide des opinions des chefs d'entreprise sur la conjoncture du deuxième trimestre 2023.

La note rapide des opinions des chefs d'entreprise sur la conjoncture fait la synthèse des opinions des chefs d'entreprise sur le passé récent et l'état actuel de leur activité ainsi que sur leurs perspectives à court terme.

Elle est élaborée à partir des données de l'enquête trimestrielle de conjoncture (ETC). Cette enquête fournit des informations précieuses et rapidement disponibles qui servent à suivre la situation économique du moment et à prévoir les évolutions à court terme. Elle permet donc de disposer d'informations pertinentes, fiables et actuelles pour la prise de décisions en vue d'anticiper et de juguler les effets négatifs des crises en général.

L'Enquête trimestrielle de conjoncture s'adresse aux chefs d'entreprise. Etant très proches de la gestion de leurs entreprises, ils peuvent alors indiquer sans donner de chiffres précis, dans quel sens ont évolué ou vont évoluer leurs activités durant les trois mois passés ou à venir.

Ces opinions fondées sur une bonne connaissance de l'entreprise sont mises en balance et agrégées par la technique des soldes d'opinions. Ce sont ces soldes d'opinions qui sont analysés et publiés, à travers la note rapide des opinions des chefs d'entreprise sur la conjoncture, après la fin de chaque trimestre.

Pour une meilleure adaptation aux réalités économiques actuelles du Burkina Faso, un travail de renovation des outils de l'ETC a été réalisé en 2022 avec l'appui financier du Projet d'Harmonisation et d'Amélioration des Statistiques en Afrique de l'Ouest (PHASAO). Ce travail de rénovation a permis de disposer entre autre d'un nouvel échantillon et de nouveaux outils de collecte des données qui sont utilisés à partir du premier trimestre 2023.

Je tiens à féliciter les chefs d'entreprise que je considère à la fois co-producteurs et utilisateurs de cette note. Co-producteurs parce que c'est eux qui fournissent la matière première nécessaire au calcul des soldes d'opinions en renseignant les questionnaires ; utilisateurs car cette note leur est destinée en priorité.

Le soutien des utilisateurs à travers les critiques pour une amélioration du contenu de la note rapide des opinions des chefs d'entreprise sur la conjoncture et la célérité des réponses aux questionnaires de l'enquête ETC, permettront à l'INSD de relever le défi de la fourniture d'informations utiles et fraîches.

Le Directeur Général

BREVIAIRE

L'Enquête Trimestrielle de Conjoncture (ETC) est une opération qui consiste à interroger les responsables d'entreprises sur le passé récent et l'état actuel de leur activité ainsi que sur leurs perspectives à court terme. Ces enquêtes s'inscrivent dans le dispositif d'élaboration du diagnostic conjoncturel et fournissent des informations précieuses et rapidement disponibles qui servent à suivre la situation économique du moment et à prévoir les évolutions à court terme. Elle s'adresse aux responsables d'entreprises de production marchande évoluant dans l'industrie, la construction, le commerce et les services.

Les entreprises couvertes par l'ETC sont localisées dans les quatre principales villes industrielles du Burkina Faso : Ouagadougou, Bobo-Dioulasso, Banfora, Orodara, Pouytenga et Fada N'Gourma.

Dans l'objectif de mieux prendre en compte l'environnement économique et les besoins actuels du système statistique national, l'INSD a procédé à une rénovation des outils de l'ETC au cours de l'année 2022. C'est ainsi qu'un nouveau échantillon constitué de 290 entreprises a été tiré de façon raisonnée à partir des déclarations statistiques et fiscales (DSF) de 2019 des entreprises formelles utilisées par les comptes nationaux.

Explication et Interprétation des soldes d'opinions

Pour une variable donnée, le solde d'opinions est la différence entre le pourcentage des entreprises ayant répondu à la « Hausse » et celui des entreprises ayant répondu à la « Baisse », chaque entreprise étant pondérée par son poids en termes de chiffre d'affaires ou d'effectifs employés selon la variable considérée. Le solde d'opinions traduit l'évolution d'une variable donnée sans pour autant en donner le niveau. Ainsi, si le solde est positif (au-dessus de l'axe des abscisses) ou négatif (en-dessous de l'axe des abscisses), on dira que la variable a évolué à la hausse ou à la baisse. Dans le cas d'un solde nul, on dira que la variable est restée stable.

Le glissement trimestriel est un solde d'opinions qui exprime la variation enregistrée au cours d'un trimestre par rapport au trimestre précédent. Quant au glissement annuel, il est un solde d'opinions qui exprime la variation enregistrée au cours d'un trimestre par rapport au trimestre correspondant de l'année précédente.

Avertissement :

Les représentations graphiques concernent :

- les pourcentages des "Hausse" (histogrammes verts) ;
- les pourcentages des "Baisse" (histogrammes rouges) ;
- les soldes (point jaune).

I. APERCU GENERAL

"Mauvaise tenue de l'activité économique au deuxième trimestre 2023"

La conjoncture économique au deuxième trimestre 2023 de façon générale s'est davantage détériorée. En effet, les recettes, la production ainsi que les carnets de commandes ont connu une baisse avec des tensions de trésorerie en comparaison avec la situation du premier trimestre 2023. Ces baisses cumulées aux tensions de trésorerie ont conduit, en glissement trimestriel, à une contraction des emplois dans l'ensemble de l'économie. De plus, ces baisses, principalement liées à l'insuffisance de la demande identifiée comme étant la principale difficulté rencontrée, ont amené les chefs d'entreprises à être assez pessimistes par rapport à l'évolution de leurs activités au troisième trimestre 2023.

VENTES/RECETTES

Selon l'opinion des chefs d'entreprises, les recettes ont connu une baisse dans l'ensemble de l'économie. En effet, par rapport à une situation normale, 75% des chefs d'entreprises ont enregistré une baisse des recettes contre 2% qui ont enregistré des hausses soit un solde de -73% traduisant une baisse des recettes.

Le constat est le même en glissement trimestriel avec un solde de -50% ainsi qu'en glissement annuel avec un solde de -55% amenant les chefs d'entreprises à être très pessimistes par rapport au trimestre à venir. Ils estiment qu'au troisième trimestre 2023, le niveau des recettes sera inférieur à celui enregistré en ce trimestre.

PRODUCTION

Au deuxième trimestre 2023, par rapport à une situation normale, la production a baissé dans l'ensemble de l'économie de 63%.

En glissement trimestriel, le solde d'opinion des chefs d'entreprise est de -35% indiquant que le niveau de production dans l'ensemble de l'économie au deuxième trimestre 2023 est en deçà du niveau du premier trimestre 2023.

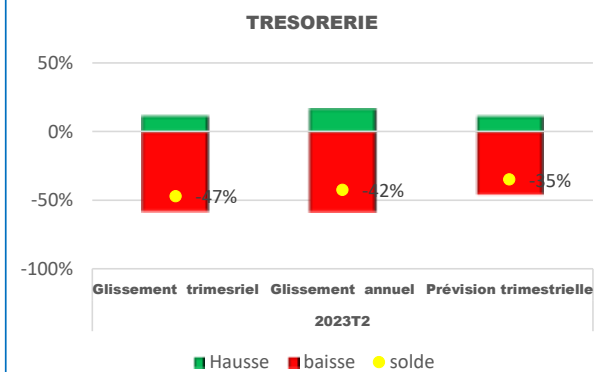
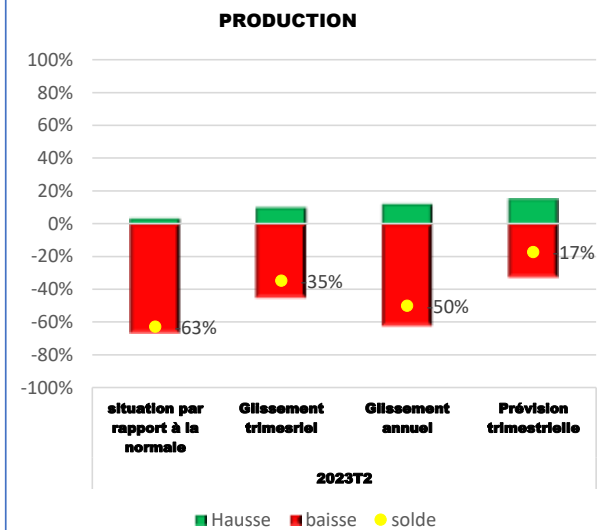
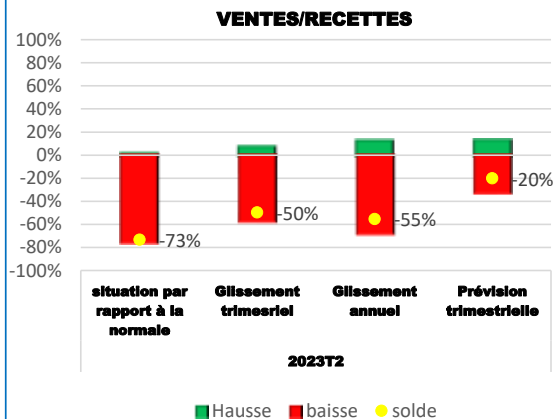
De même, en glissement annuel, le niveau de production dans l'ensemble de l'économie au deuxième trimestre 2023 est inférieur est au niveau d'il y'a un an.

Au regard de ces évolutions à la baisse du niveau de production tant en glissement trimestriel qu'annuel, les chefs d'entreprises sont pessimistes pour le troisième trimestre 2023 car ils pensent que la baisse de la production pourrait se poursuivre (solde d'opinion de -17%).

TRESORERIE

Les chefs d'entreprises ont déclaré des tensions de trésorerie tant en glissement trimestriel qu'annuel. En effet, comparée à la situation du premier trimestre 2023, la situation de la trésorerie au deuxième trimestre s'est dégradée (solde d'opinion de -47%). Ces tensions se sont observées également en comparaison à la situation de la trésorerie du deuxième trimestre 2022.

Pour le trimestre à venir, tout comme la production, les chefs d'entreprises s'attendent à ce que la détérioration de la situation de la trésorerie se poursuive.



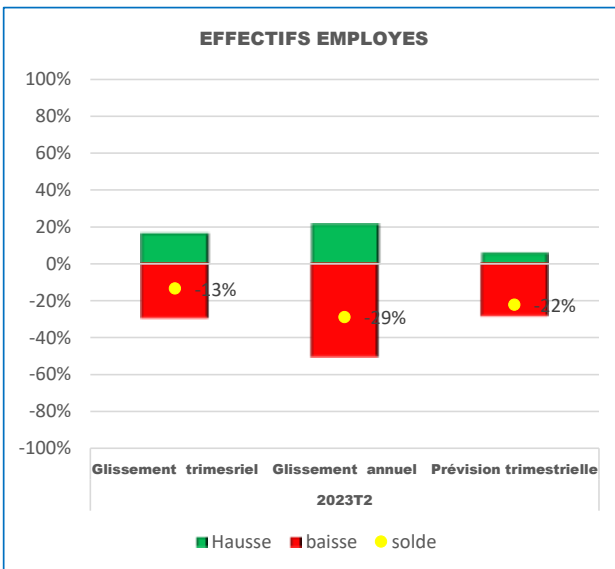
EFFECTIFS EMPLOYES

La baisse des niveaux de production et des recettes ont conduit à une contraction de l’emploi dans l’ensemble de l’économie.

En effet, comparé aux effectifs employés au premier trimestre 2023, les chefs d’entreprises ont annoncé une diminution de ces effectifs au deuxième trimestre 2023 soit un solde de -13%.

Par rapport aux effectifs employés au deuxième trimestre 2022, le nombre des effectifs employés au deuxième trimestre 2023 a baissé (solde de -29%) traduisant une contraction des emplois dans l’ensemble de l’économie en glissement annuel.

Pour le troisième trimestre, les chefs d’entreprises s’attendent à ce que les effectifs employés se contractent davantage.

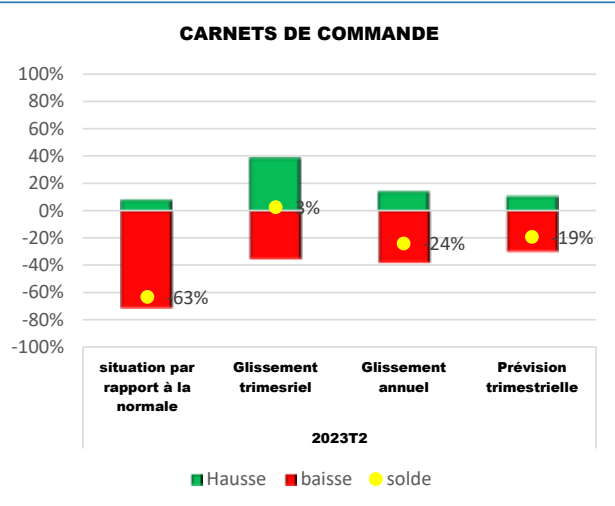


CARNETS DE COMMANDES

Par rapport à la situation normale, avec un solde d’opinion de -63%, les chefs d’entreprises ont signalé une baisse de la valeur des commandes enregistrées et qui ne sont pas encore livrées du deuxième trimestre 2023.

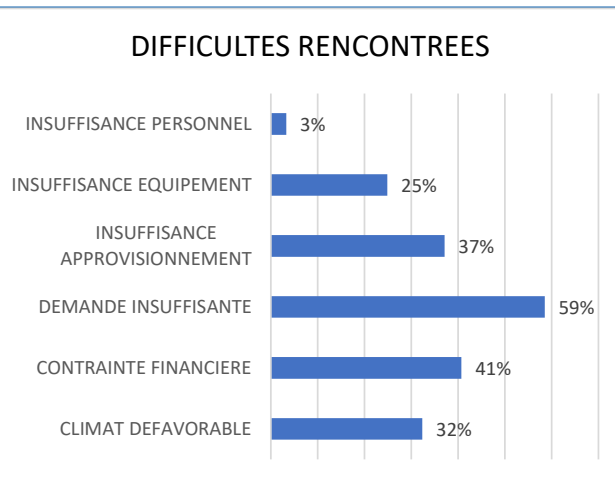
En comparaison au niveau des commandes enregistrées et non livrées du premier trimestre 2023, la valeur des commandes enregistrées et non livrées du deuxième trimestre 2023 est en hausse. Mais en glissement annuel, cette valeur est plus faible que celle enregistrée il y a un an.

Pour le trimestre à venir, avec un solde de -19%, les chefs d’entreprises pensent que la valeur des commandes qu’ils auront à enregistrer sans livrer sera plus faible que celle enregistrée au deuxième trimestre 2023.



DIFFICULTES RENCONTRES

Plusieurs difficultés ont émaillé l’économie burkinabé au deuxième trimestre 2023. En effet, la majorité des entreprises de production marchande de l’économie nationale font face à une demande insuffisante (59%). D’autres font face à des contraintes financières (41%), à une insuffisance des approvisionnements (37%) alors que 25% ne disposent pas d’équipement nécessaire à la production. Quelques rares entreprises (3%) font face à un manque de personnel.



II. ANALYSE PAR SECTEUR D'ACTIVITE

II.1 SECTEUR DE L'INDUSTRIE

"Poursuite de la mauvaise tenue de l'activité économique dans le secteur de l'industrie"

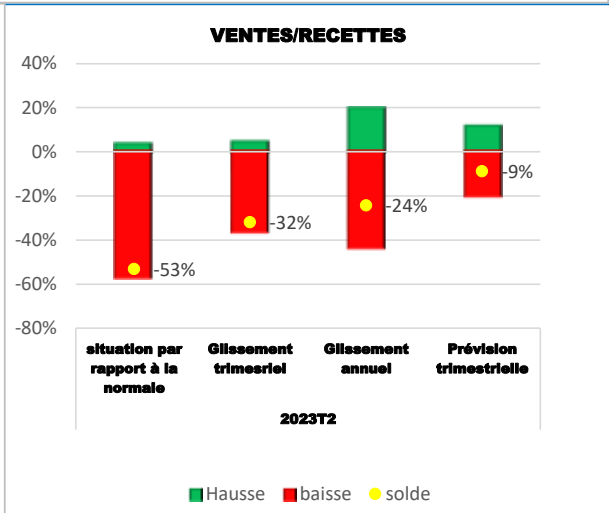
Tout comme au premier trimestre 2023, le secteur de l'industrie a connu une mauvaise tenue de l'activité économique au deuxième trimestre 2023. En effet, les recettes, la production, les effectifs employés ont baissé dans un contexte de tensions de trésorerie. Ces baisses ont conduit les opérateurs du secteur à être très pessimistes pour le trimestre à venir.

VENTES/RECETTES

Dans le secteur des industries, au deuxième trimestre 2023, contrairement aux prévisions assez optimistes des chefs d'entreprise un trimestre plus tôt, les recettes ont connu une baisse comparative à la situation normale. En glissement trimestriel, le solde d'opinion sur l'évolution des recettes est de -32% traduisant ainsi une baisse par rapport au premier trimestre 2023.

En glissement annuel, la situation des recettes est identique à celle trimestrielle. En effet, comparées au deuxième trimestre de 2022, les recettes ont connu une baisse selon les chefs d'entreprises.

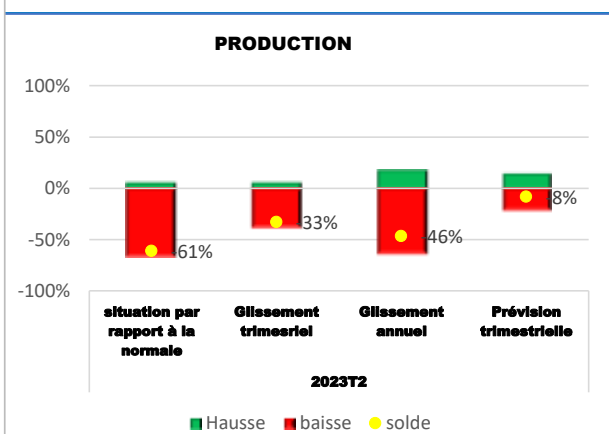
Quant au trimestre à venir, contrairement au trimestre passé, les chefs d'entreprises sont pessimistes car ils s'attendent à une baisse des recettes.

**PRODUCTION**

Dans le secteur des industries, au deuxième trimestre 2023, la production a connu une baisse comparative à une situation normale.

Comparé au niveau de production du premier trimestre 2023, le solde de -33% indique que la production dans le secteur a également baissé au deuxième trimestre 2023.

Par rapport au niveau de production du deuxième trimestre 2022, les chefs d'entreprises estiment que la production au deuxième trimestre 2023 est en deçà du niveau de production un an auparavant.

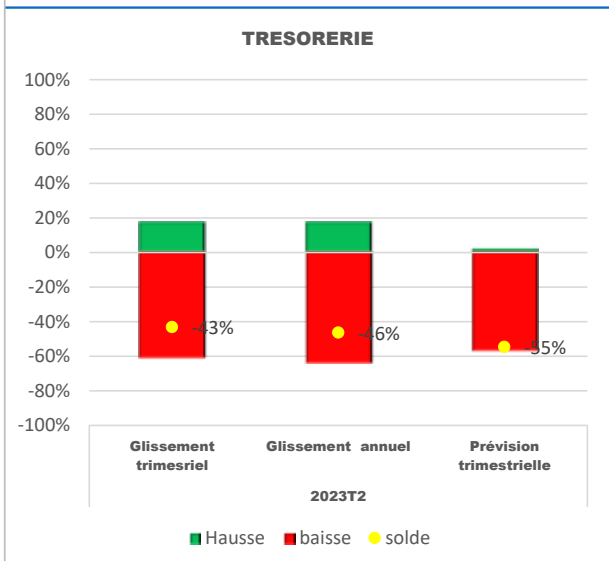
**TRESORERIE**

Comme au premier trimestre 2023, aussi bien en glissement trimestriel qu'annuel, les chefs d'entreprises ont déclaré des tensions de trésorerie dans les industries.

En glissement trimestriel, le solde de -43% montre que les chefs d'entreprises font face à des tensions de trésorerie au deuxième trimestre comparé à leur situation du trimestre précédent.

En glissement annuel, la situation de la trésorerie n'est pas meilleure que celle il y a un an. Les chefs d'entreprises tablent sur une dégradation de la situation de la trésorerie comparative à la situation du deuxième trimestre de 2022.

Pour le trimestre à venir, les chefs d'entreprise sont très pessimistes ; ils s'attendent à une détérioration de leur situation de trésorerie.



COÛTS SALARIAUX

Comparé au premier trimestre 2023, les coûts salariaux sont en hausse. En glissement annuel, on assiste également à une hausse des coûts salariaux mais pour le trimestre à venir, les chefs d'entreprises sont optimistes et s'attendent à une baisse des charges salariales.

EFFECTIFS EMPLOYES

La hausse des coûts salariaux a amené les chefs d'entreprises à contracter l'emploi. En effet, le solde d'opinion des chefs d'entreprises industrielles par rapport à l'évolution des effectifs employés est de -17% traduisant une contraction des emplois comparativement au premier trimestre 2023.

En comparant à la situation il y a un an, le secteur des industries a créé plus d'emplois au deuxième trimestre 2023.

Pour le trimestre à venir, les chefs d'entreprise s'attendent à une poursuite de la contraction des emplois.

CARNETS DE COMMANDES

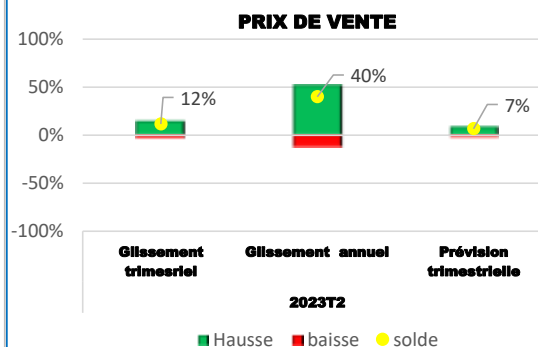
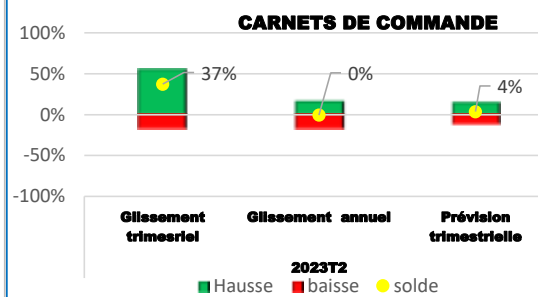
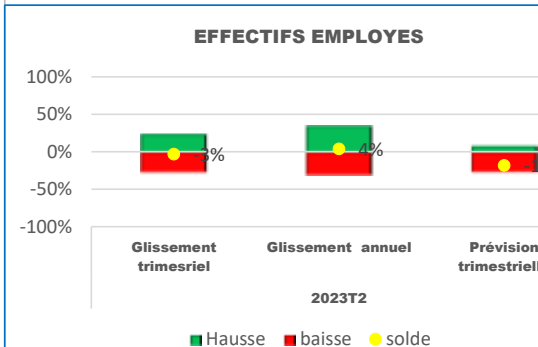
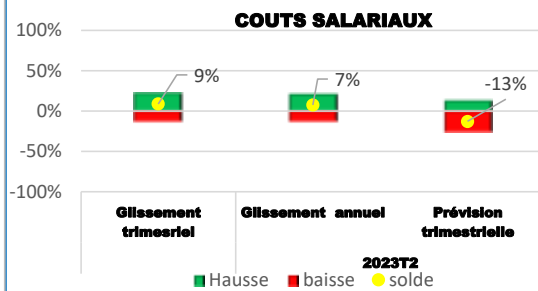
Les entreprises industrielles ont enregistré plus de commandes qu'au trimestre précédent (solde d'opinion de +37%). Cependant, en variation annuelle la situation du carnet de commandes est stable. Pour le trimestre à venir, les chefs d'entreprises tablent sur une hausse des commandes (solde de 4%).

PRIX DE VENTE

Comparativement au trimestre précédent, les prix de vente ont connu une hausse.

En glissement annuel, les prix de vente ont également connu une hausse.

Pour le trimestre à venir, les chefs d'entreprise dans le secteur des industries sont optimistes ; ils s'attendent au maintien de la hausse des prix de vente.



DIFFICULTES RENCONTREES

Au deuxième trimestre 2023, le secteur de l'industrie rencontre d'énormes difficultés. En effet, 55% des entreprises du secteur font face à l'insuffisance des matières premières (approvisionnement), 41% font face à un manque d'équipement nécessaire à la production, 21% estiment que la demande qui leur est adressée est insuffisante alors que 33% pointent du doigt le climat qui leur est défavorable.

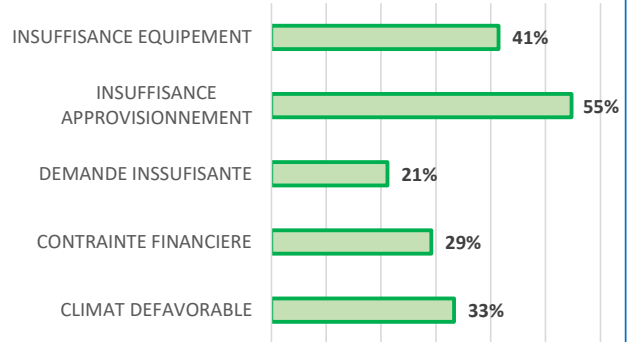
STOCKS

Comparé au premier trimestre 2023, on a assisté à un déstockage des matières premières ainsi que des produits finis. Avec une hausse du prix d'achat des approvisionnements, le stock des produits en cours est en baisse.

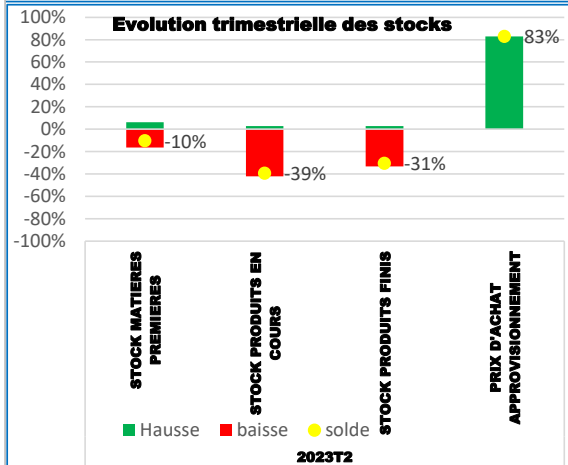
PERSPECTIVES DANS LE SECTEUR

Pour les perspectives, les chefs d'entreprises s'attendent à une hausse probable du niveau général des prix et de la production dans le secteur de l'industrie.

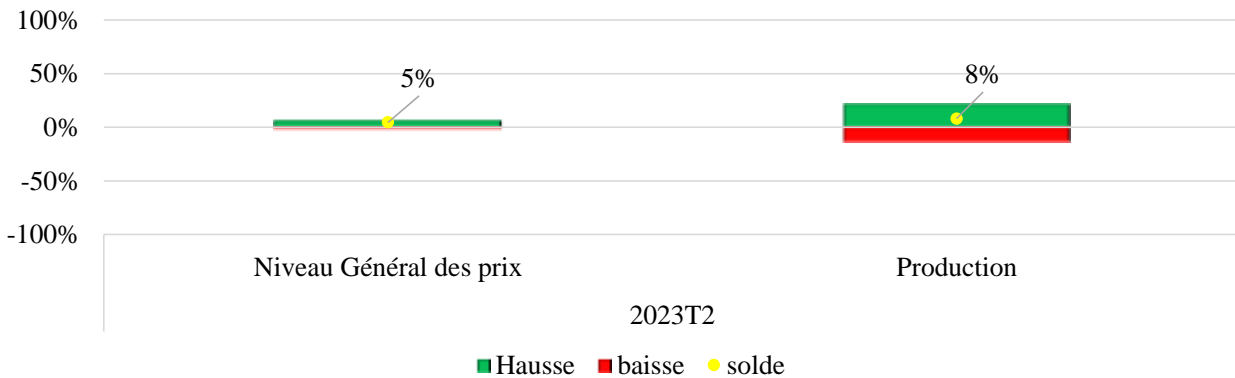
DIFFICULTES RENCONTREES



Evolution trimestrielle des stocks



PERSPECTIVES



LES SOUS SECTEURS DE L'INDUSTRIE

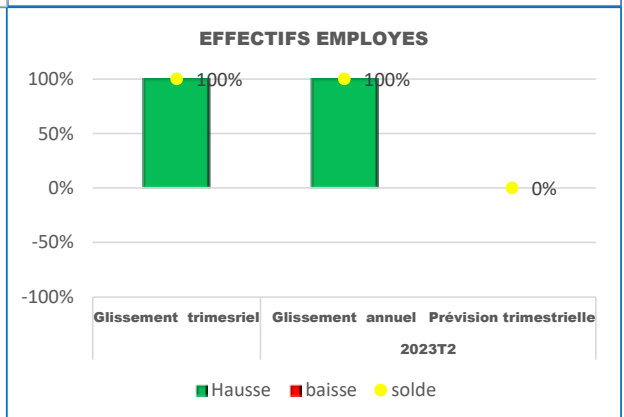
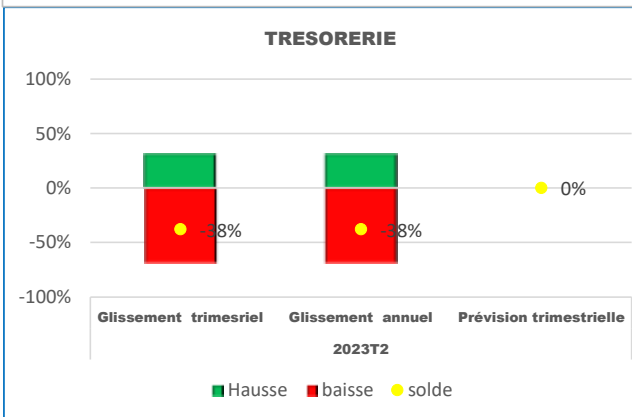
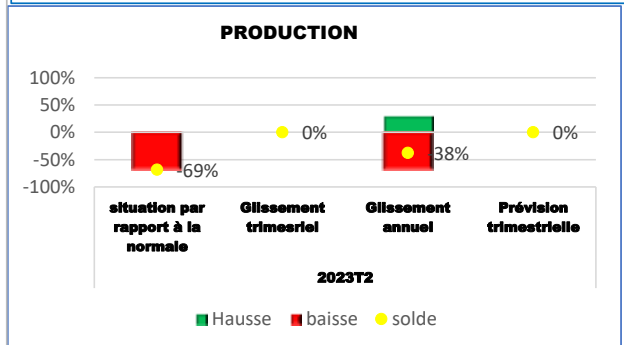
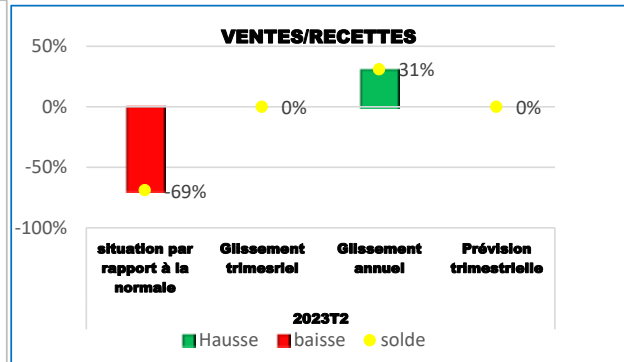
II.1.1 INDUSTRIE EXTRACTIVE

Dans les industries extractives, au premier trimestre de 2023, les recettes et la production sont en baisse comparativement à une situation normale.

En glissement trimestriel, la situation est mitigée pour les ventes et la production dans des tensions de trésorerie. Cependant, les effectifs employés sont en hausse.

En glissement annuel, les ventes ainsi que les effectifs employés sont en hausse même si des tensions de trésorerie sont observées avec une baisse de la production.

En prévision, les responsables des entreprises extractives préfèrent être prudents quant à l'évolution des recettes, la production, la trésorerie ainsi que les effectifs employés.



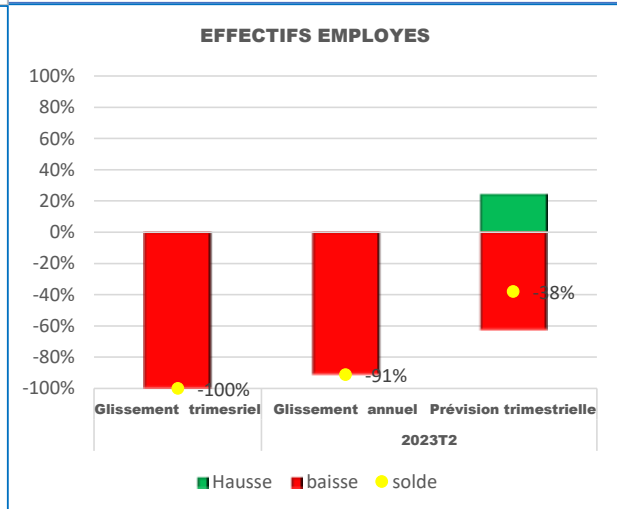
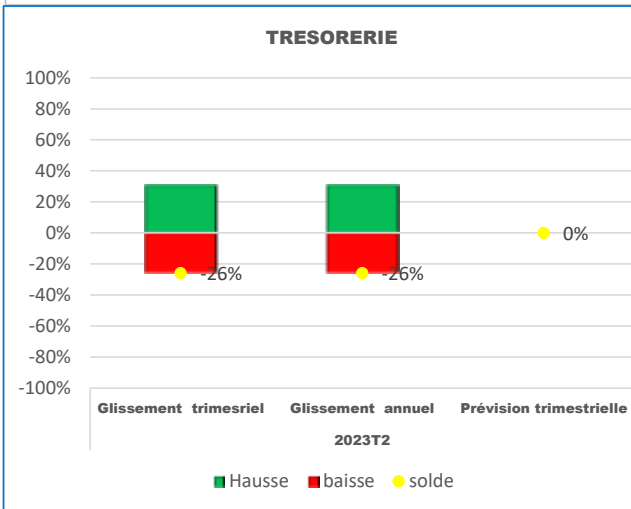
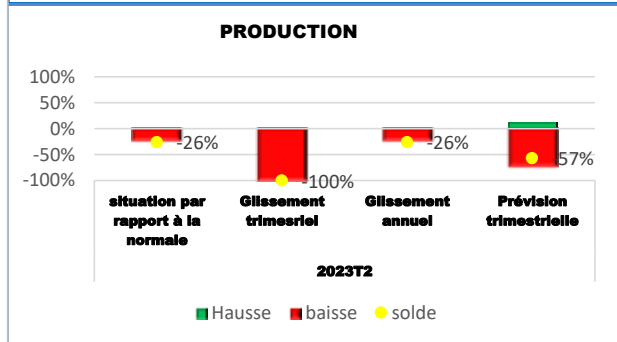
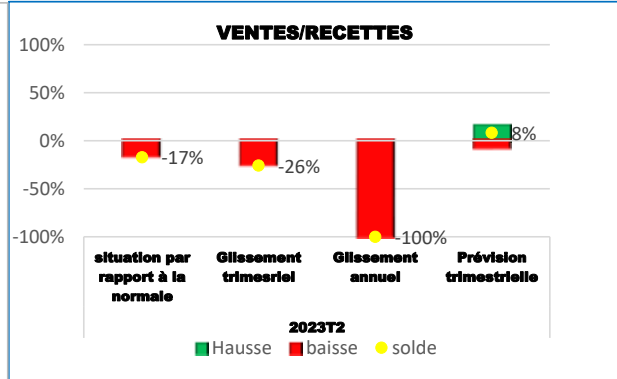
II.1.2 INDUSTRIE D'EGRAINAGE

Dans les industries d'égrainage, comparées à une situation normale, au deuxième trimestre de 2023, les recettes et la production sont en baisse.

En glissement trimestriel, les recettes, la production et les effectifs employés sont en baisse dans les industries d'égrainage avec des tensions de trésorerie.

En glissement annuel, la situation est identique à celle du glissement trimestriel. En effet, les recettes, la production et les effectifs employés sont en baisse, avec des tensions de trésorerie.

En prévision, les responsables des entreprises d'égrainage sont optimistes quant à l'évolution des recettes. Cependant, ils s'attendent à une baisse de la production, et des effectifs employés. Ils préfèrent par contre être prudents quant à la question de la trésorerie.



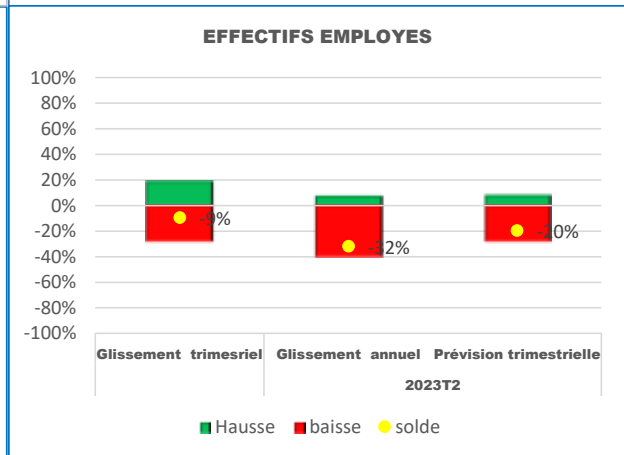
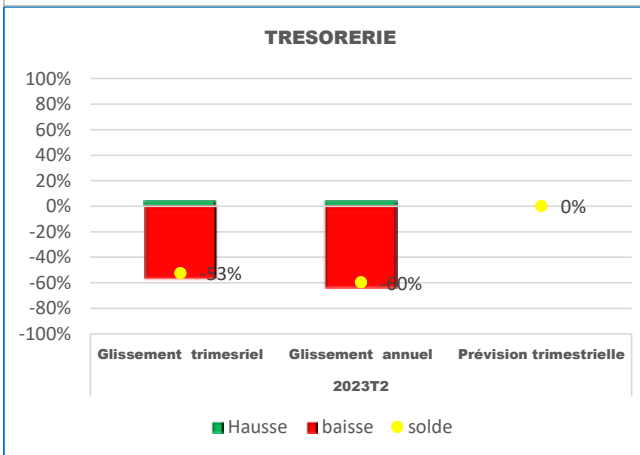
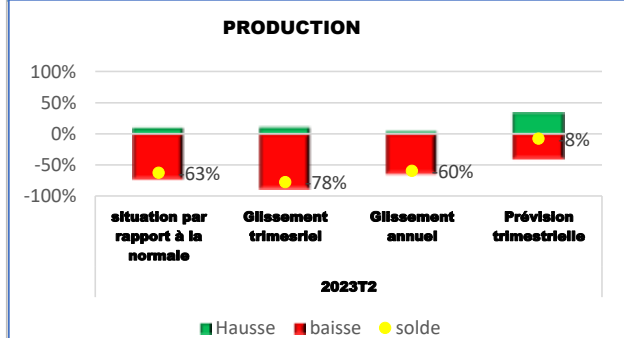
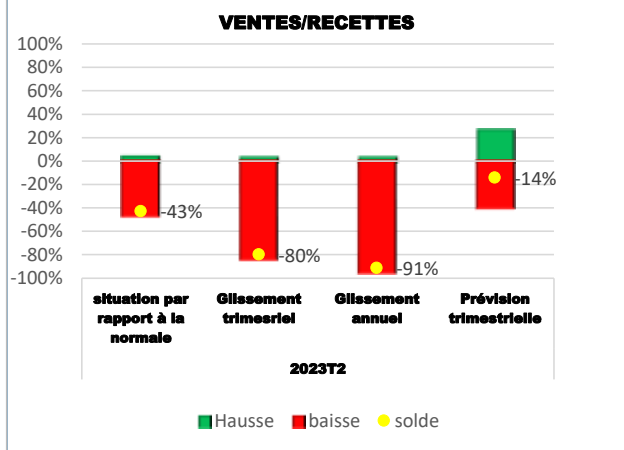
II.1.3 INDUSTRIE MANUFACTURIERE

Dans les industries manufacturières, au deuxième trimestre de 2023, les recettes et la production sont en baisse comparativement à une situation normale.

En glissement trimestriel, les recettes, la production, et les effectifs employés sont en baisse avec des tensions de trésorerie.

En glissement annuel, la situation est comparable à celle trimestrielle. Les recettes, la production et les effectifs employés sont en baisse avec des tensions de trésoreries.

En prévision, les responsables des entreprises manufacturières sont pessimistes quant à l'évolution de la production, des recettes, des effectifs employés mais préfèrent être prudents pour ce qui est de la trésorerie.



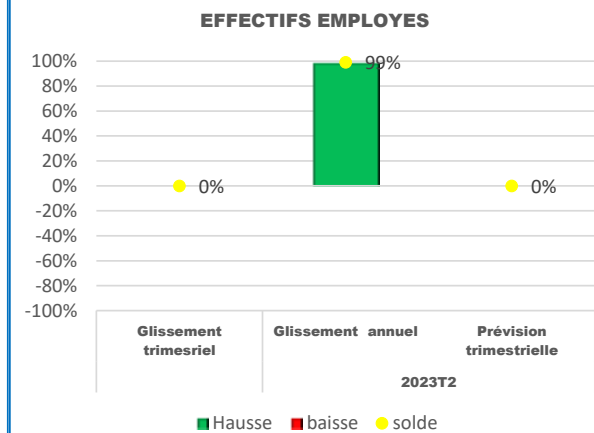
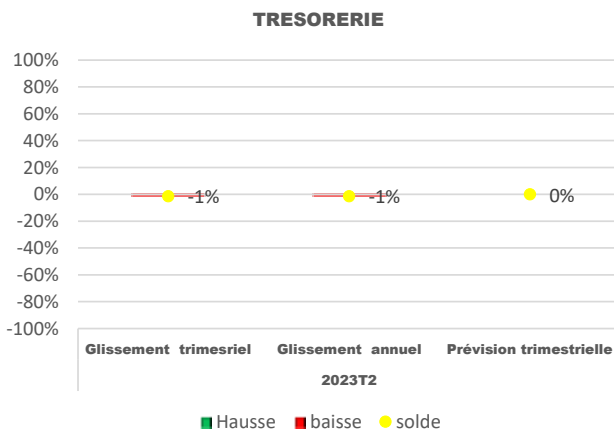
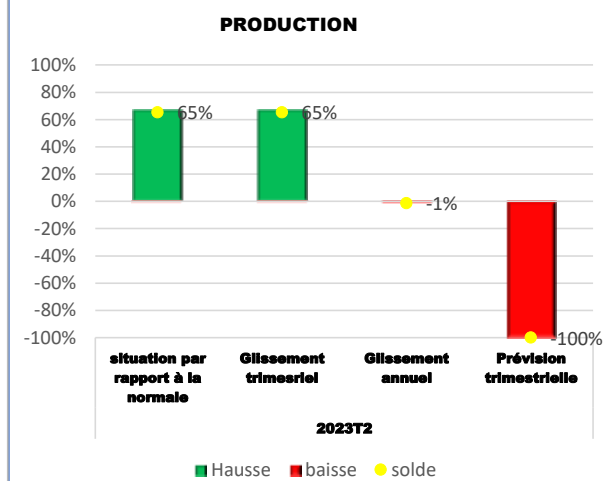
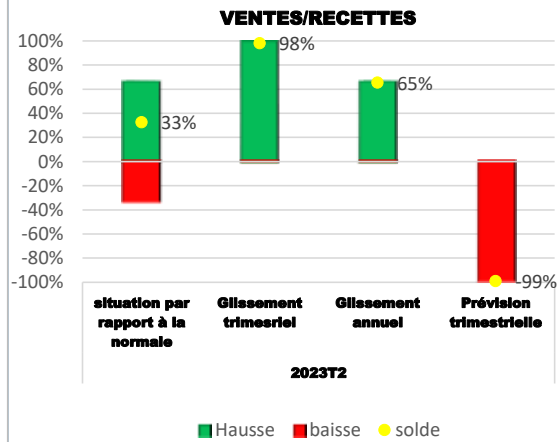
II.1.4 INDUSTRIE D'EAU ET D'ELECTRICITE

Contrairement à la situation un trimestre plus tôt, les entreprises intervenant dans l'industrie de l'eau et de l'électricité ont connu une hausse des recettes et de la production par rapport à une situation normale.

En glissement trimestriel les recettes ont augmenté avec un solde de 98%. On assiste également à une hausse de la production avec une stabilité des effectifs employés et une légère dégradation de la trésorerie.

En glissement annuel, les recettes ainsi que les effectifs employés sont en hausse dans une légère tension de trésorerie avec une baisse de la production.

Pour le trimestre à venir, les responsables des entreprises de l'eau et de l'électricité s'attendent à une stabilité de la trésorerie et des emplois avec une baisse des recettes et de la production.



II.2 SECTEUR DU COMMERCE

"Mauvaise tenue de l'activité économique dans le commerce "

La mauvaise tenue de l'activité constatée au trimestre précédent se poursuit au deuxième trimestre 2023. En effet, on note une baisse des ventes, des carnets de commandes, des commandes et des effectifs employés tant en glissement trimestriel qu'annuel. Seuls les prix de vente ont connu une hausse occasionnant une détente de la trésorerie.

VENTES/RECETTES

Au deuxième trimestre 2023, comparé à la situation normale, les ventes ont baissé dans les entreprises du commerce (solde d'opinion -97%).

Comparativement au trimestre précédent, c'est le même constat. En effet, une bonne partie des chefs d'entreprises ont déclaré une baisse des ventes, soit un solde d'opinion de -75%. De même, comparativement au deuxième trimestre 2022, les ventes ont connu une baisse.

Pour le trimestre à venir, les chefs d'entreprises ne sont guère optimistes quant à une augmentation des recettes. Ils s'attendent en effet à une baisse des recettes.

TRESORERIE

La situation de la trésorerie des entreprises du secteur de commerce s'est dégradée en glissement trimestriel car 66% des chefs d'entreprises ont déclaré une détérioration de la trésorerie contre 3% ayant déclaré une amélioration, soit un solde de -63%.

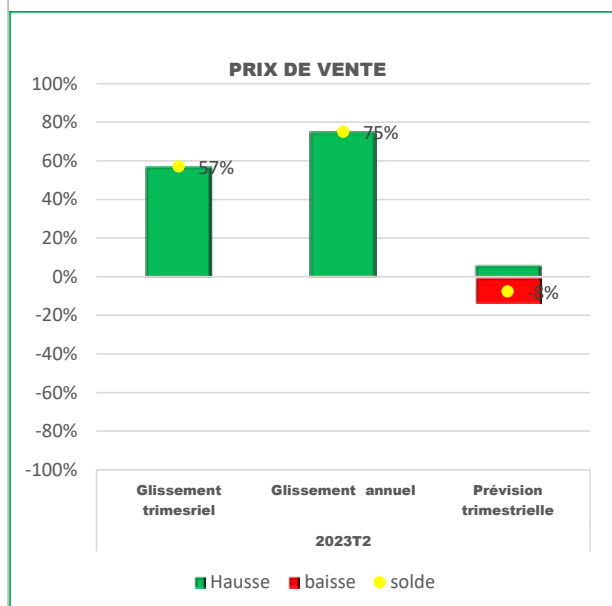
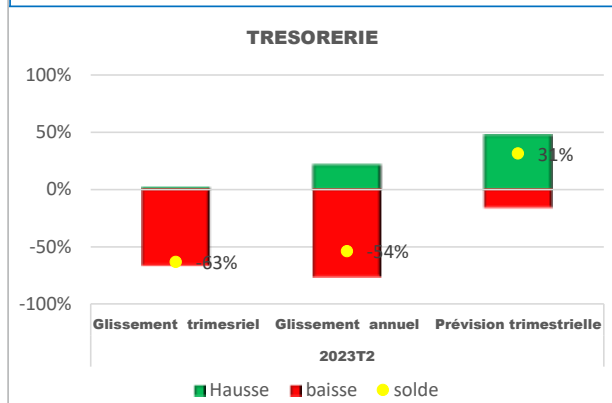
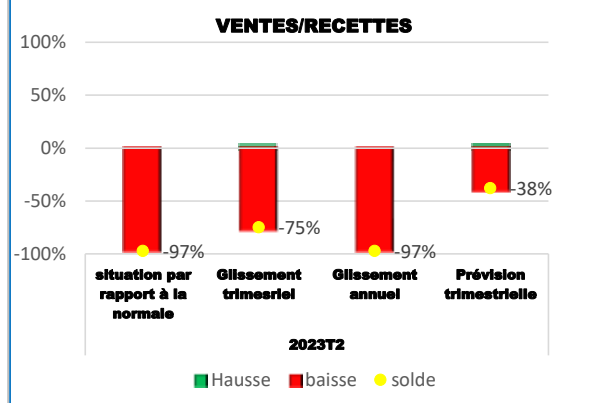
L'évolution en glissement annuel est similaire à celle du glissement trimestriel avec un solde défavorable de 54%. Pour le prochain trimestre, les chefs d'entreprises sont néanmoins optimistes et s'attendent à une amélioration de la trésorerie.

PRIX DE VENTE

Le secteur du commerce connaît une augmentation des prix de vente selon les déclarations des chefs d'entreprises. En effet, au deuxième trimestre 2023 les prix de vente pratiqués ont connu une hausse par rapport au premier trimestre 2023.

En glissement annuel, les prix de vente pratiqués au deuxième trimestre 2023 sont plus élevés que ceux du même trimestre de 2022.

Pour le trimestre à venir, ils s'attendent à une baisse des prix de vente.



CARNETS DE COMMANDES

Au deuxième trimestre 2023, comparé à la situation normale, les commandes qui ne sont pas encore livrées (carnets de commande) ont baissé avec un solde de -69%.

De même comparativement au trimestre précédent les commandes qui ne sont pas encore livrées (carnets de commande) ont connu une baisse.

En glissement annuel, le solde d'opinion des chefs d'entreprises de commerce est de -76% traduisant une baisse des carnets de commande par rapport à la situation il y a un an.

Pour le troisième trimestre 2023, les chefs d'entreprises restent pessimistes car ils estiment que la baisse des carnets de commande amorcée va se poursuivre.

COMMANDES

Au deuxième trimestre 2023, l'ensemble des commandes (carnets de commande et commandes déjà livrées) enregistré par les entreprises de commerce est en baisse par rapport au trimestre précédent (solde d'opinion de -64%).

Le même constat est observé en glissement annuel avec un solde défavorable de 94%.

Pour le prochain trimestre, les chefs d'entreprises ne sont pas non plus optimistes. Ils estiment en effet qu'ils enregistreront des commandes inférieures à celles du deuxième trimestre 2023.

EFFECTIFS EMPLOYES

En comparant les effectifs employés à la situation du trimestre passé, on constate un recul puisque 27% des chefs d'entreprises ont déclaré une baisse des effectifs employés contre 13% ayant déclaré une hausse, soit un solde défavorable de 23%.

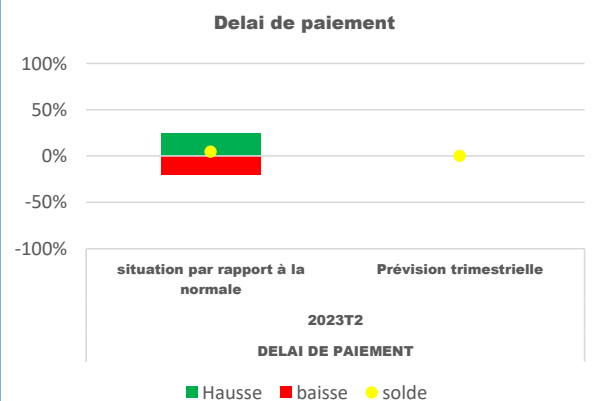
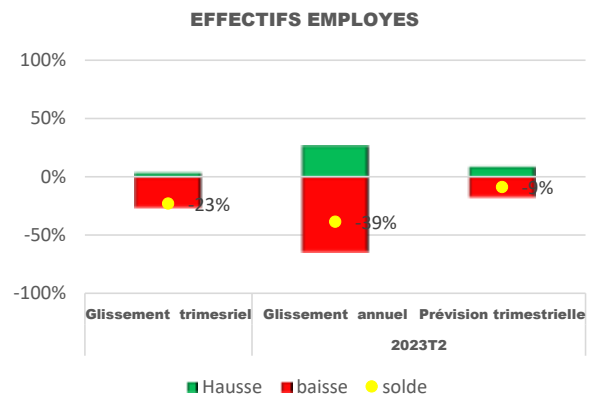
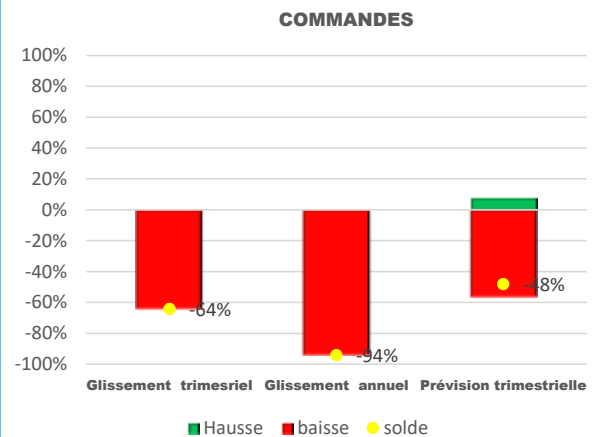
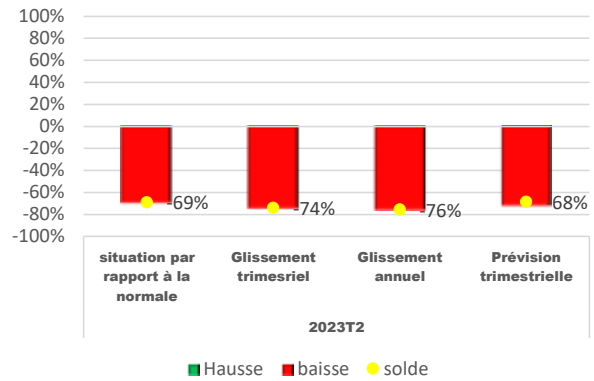
Par rapport au deuxième trimestre de 2022, le solde est de -39% indiquant une diminution des effectifs employés.

Pour le trimestre à venir, les chefs d'entreprises ne comptent pas embaucher davantage. Ils anticipent même une diminution des effectifs employés.

DELAI DE PAIEMENT

Dans le secteur du commerce, les clients honorent raisonnablement leur facture. En effet, au deuxième trimestre 2023, comparé à la situation normale, les chefs d'entreprises ont déclaré un raccourcissement des délais de paiement.

CARNETS DE COMMANDE



APPROVISIONNEMENTS

Les entreprises du commerce ont diminué leur approvisionnement au deuxième trimestre 2023. En effet, la quantité de marchandises acquises et destinées à la vente est en baisse comparé à la situation normale puisque que le stock de marchandises disponibles est au-dessus de la normale.

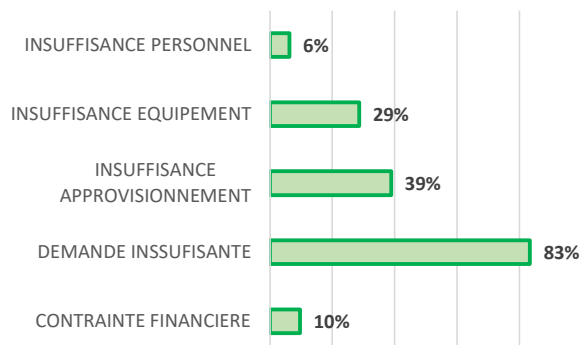
DIFFICULTES RENCONTREES

Comme tous les autres secteurs, le secteur du commerce rencontre des difficultés. En effet, 83% des entreprises font face à une insuffisance de la demande, 39 % ont des difficultés pour s'approvisionner en marchandises et 29% font face à une insuffisance d'équipement. Par ailleurs, 10% des entreprises évoluant dans le commerce rencontrent des contraintes financières et seulement 6% n'ont pas suffisamment de personnel.

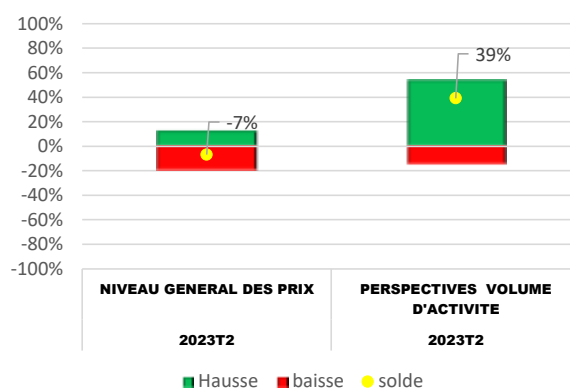
PERSPECTIVES

Dans le secteur du commerce, les chefs d'entreprises projettent une hausse probable du volume d'activité (production) et une quasi-stabilité du niveau général des prix.

DIFFICULTES RENCONTREES



PERSPECTIVES



LES SOUS-SECTEURS DU COMMERCE

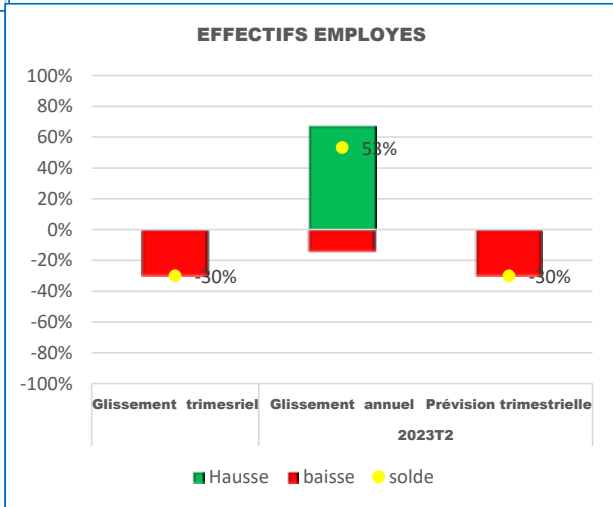
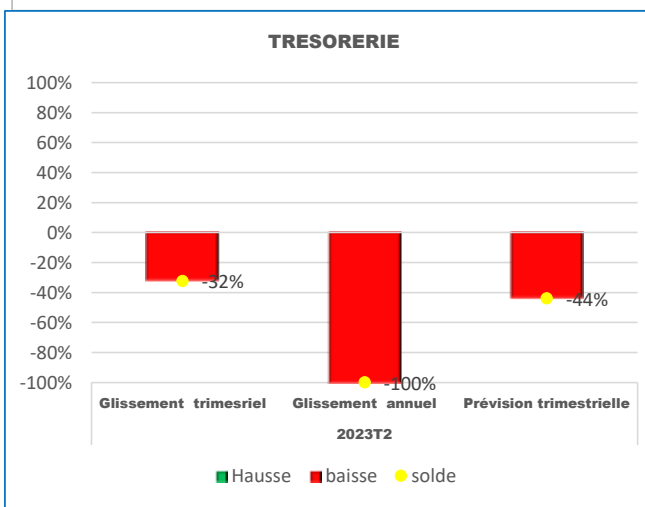
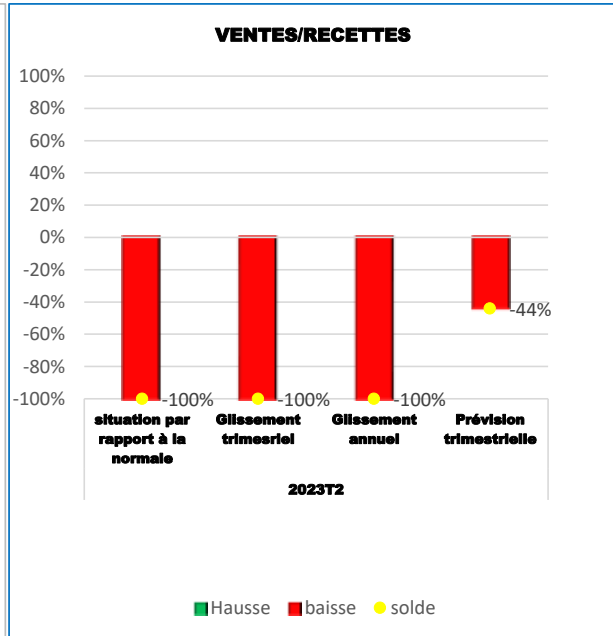
II.2.1 COMMERCE ET REPARATION DE MATERIELS DE TRANSPORT

Dans le sous-secteur du commerce et réparation de matériels de transport au deuxième trimestre de 2023, les ventes sont en baisse comparativement à la situation normale.

En glissement trimestriel, on note également une baisse des ventes, des effectifs employés et une détérioration de la trésorerie.

Comparativement au même trimestre de l'année précédente, seuls les effectifs employés sont en hausse. Les ventes sont en baisse sur fond de difficultés de trésorerie.

En prévision, les responsables du sous-secteur sont pessimistes. Ils prévoient en effet pour le trimestre à venir une baisse des recettes, des effectifs employés avec des tensions de trésorerie.



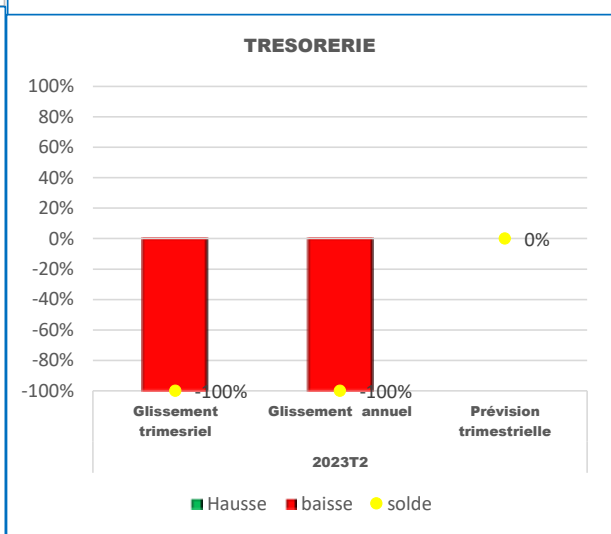
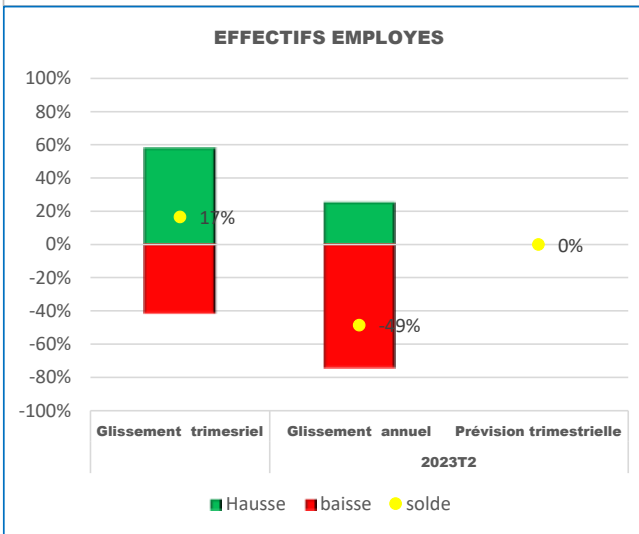
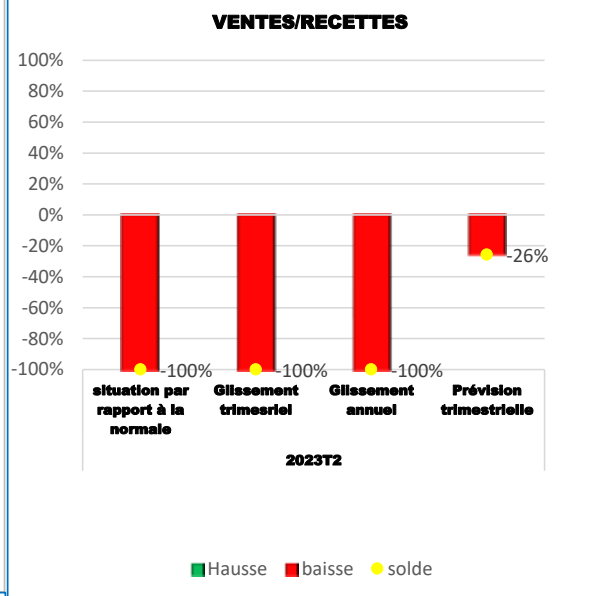
II.2.2 COMMERCE DE GROS HORS MATERIELS DE TRANSPORT

Dans le sous secteur du commerce de gros hors matériaux de transport, le deuxième trimestre de 2023 est marqué par une baisse des recettes comparativement à la situation normale.

En glissement trimestriel, on note une baisse des recettes avec des tensions de trésorerie. Néanmoins, les effectifs employés sont en hausse.

En glissement annuel les recettes et les effectifs employés sont en baisse sur fond de dégradation de la situation de la trésorerie.

En prévision, les responsables du commerce de gros anticipent une baisse des ventes et une stabilité des effectifs employés et de la trésorerie.



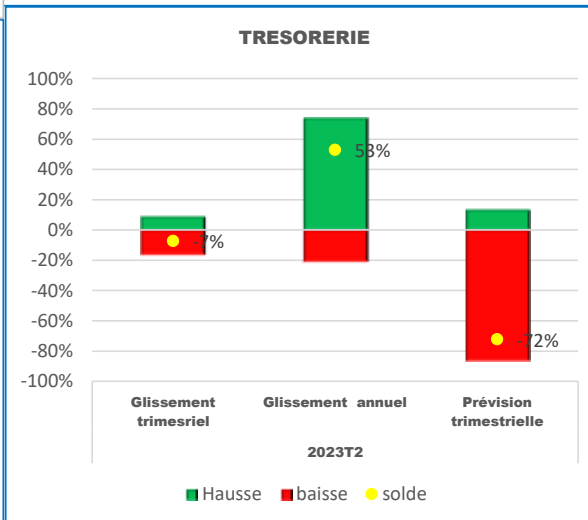
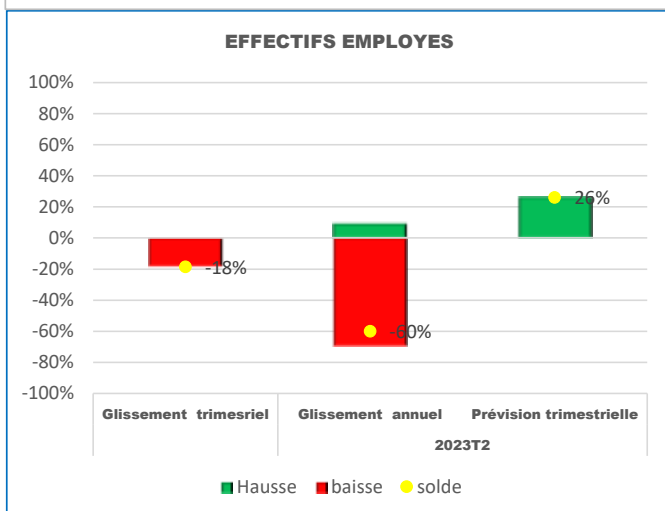
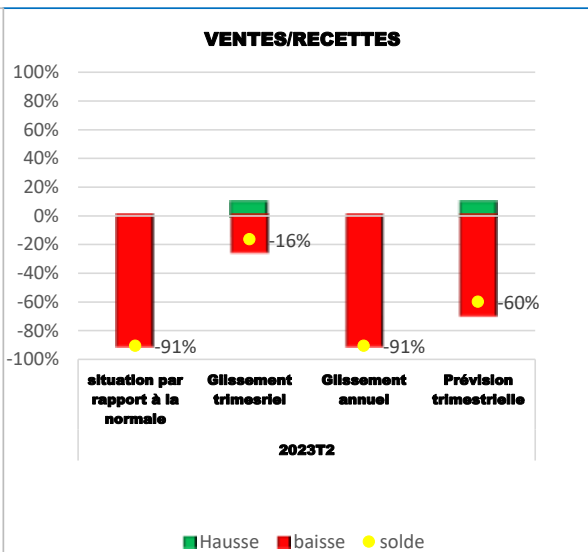
II.2.3 COMMERCE DE DETAIL

Dans le commerce de détail, au deuxième trimestre 2023, comparé à la situation normale, on assiste à une baisse des ventes.

Par rapport au trimestre précédent, les chefs d'entreprises du commerce de détail estiment que les ventes et les effectifs employés ont également baissé suivi d'une détérioration de la trésorerie.

En glissement annuel, les recettes et les effectifs employés sont en baisse. La situation de la trésorerie s'est par contre améliorée.

Pour le prochain trimestre, les responsables des entreprises du commerce de détail tablent encore sur une baisse des recettes, des difficultés de trésorerie mais ils espèrent une hausse des effectifs employés.



II.3 SECTEUR DE LA CONSTRUCTION

Au deuxième trimestre 2023, la conjoncture reste toujours défavorable à l'image du premier trimestre dans le secteur de la construction. En effet, le secteur fait face à une situation de mévente, une baisse de la production, une baisse des effectifs employés et le tout avec des tensions de trésorerie. Aussi, le nombre de chantiers en cours d'exécution et les commandes sont également en baisse.

VENTES/RECETTES

Au deuxième trimestre 2023, les recettes sont en baisse dans le domaine de la construction selon l'opinion des chefs d'entreprises et ce, comparativement à toutes les périodes de référence.

En effet, les chefs d'entreprises dans le secteur des BTP affirment que la situation actuelle des recettes est inférieure à la normale. Cette baisse des recettes s'observe également en glissement trimestriel avec un solde d'opinion de - 56%.

En glissement annuel, 20% des chefs d'entreprise affirment avoir une hausse des recettes contre 68% pour une baisse soit un solde négatif de 48%.

Pour le trimestre à venir, les chefs d'entreprise dans le secteur des constructions sont pessimistes car ils ne s'attendent pas à une amélioration de la situation des recettes.

PRODUCTION

Au deuxième trimestre 2023, le volume des travaux réalisés est en baisse comparativement à une situation normale.

En glissement trimestriel, on assiste également à une baisse du volume des travaux réalisés (solde d'opinion de -19%).

A l'image du glissement trimestriel, une baisse du volume des travaux réalisés est observée en glissement annuel avec un solde de - 33%.

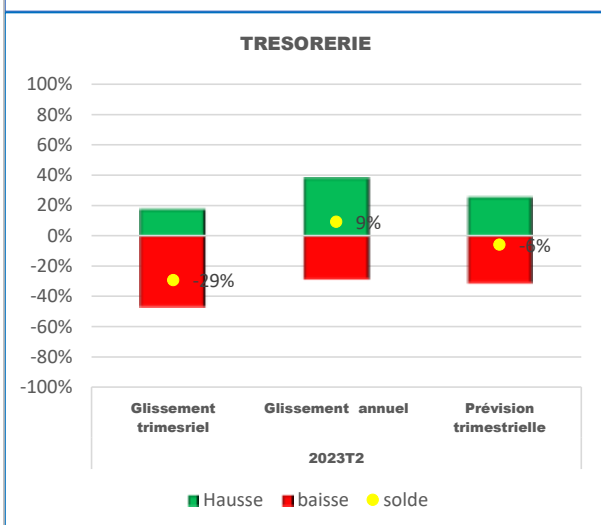
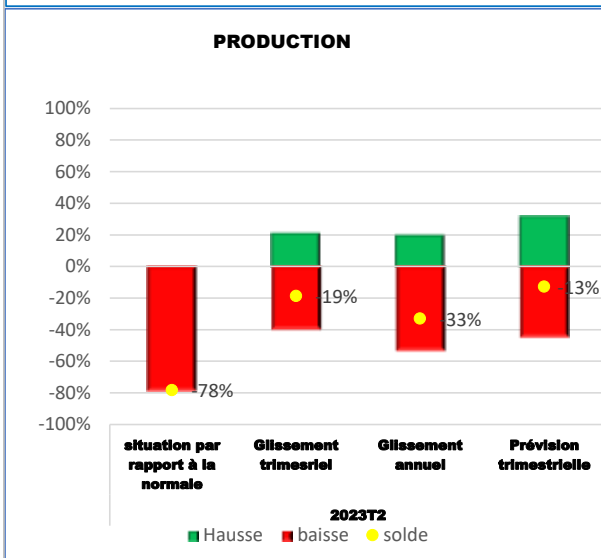
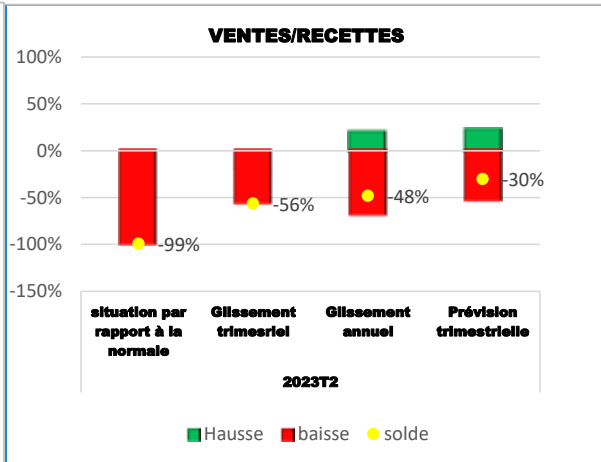
La baisse du volume des travaux et des recettes au deuxième trimestre a amené les chefs d'entreprise à être pessimistes et donc tablent sur une baisse au trimestre prochain du volume des travaux à réaliser.

TRESORERIE

Les entreprises du BTP ont enregistré des tensions de trésorerie au deuxième trimestre 2023 comparativement au trimestre précédent.

Comparé au même trimestre de l'année précédent, les entreprises du secteur de la construction ont enregistré des tensions de trésorerie.

Au regard de ces tensions de trésorerie observée en glissement trimestriel et annuel, les chefs d'entreprises sont pessimistes pour le trimestre à venir ; ils s'attendent à ce que les tensions de trésorerie se poursuivent.

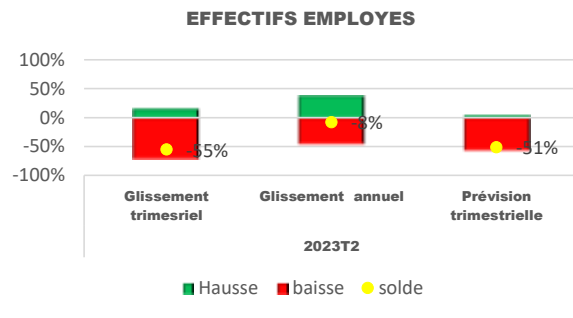


EFFECTIFS EMPLOYES

Au deuxième trimestre 2023, les effectifs employés dans les BTP sont en baisse comparativement au trimestre précédent.

Ces effectifs sont également en baisse par rapport au même trimestre de 2022.

Pour le prochain trimestre, les chefs des entreprises du BTP s'attendent à une poursuite de la baisse des effectifs employés.



CARNETS DE COMMANDES

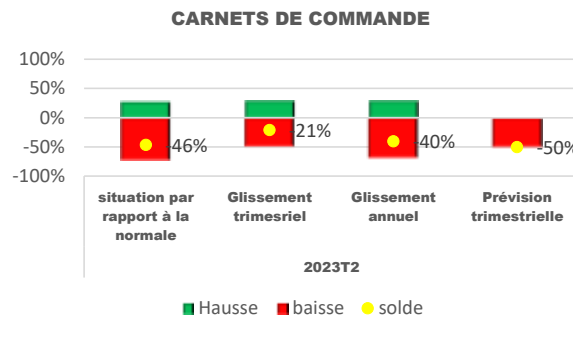
Les chantiers enregistrés et non encore exécutés au deuxième trimestre 2023 sont en baisse par rapport à une situation normale.

En glissement trimestriel, on assiste également à une baisse des chantiers enregistrés et non encore exécutés.

En effet, par rapport au trimestre précédent, le solde d'opinion est de -21% indiquant que la majorité des chefs d'entreprises du BTP ont signalé que les chantiers enregistrés et non encore exécutés sont en baisse.

En glissement annuel, la situation est identique à celle du glissement trimestriel.

Pour le trimestre à venir, les chefs d'entreprises sont optimistes et s'attendent à une baisse des chantiers enregistrés et non encore exécutés (carnets de commande).



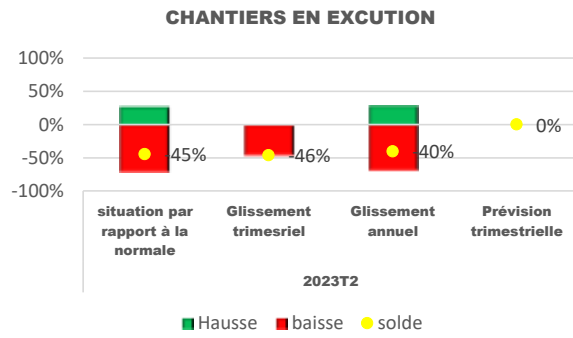
CHANTIERS EN EXECUTION

Au deuxième trimestre 2023, le nombre de chantiers en cours d'exécution est en baisse par rapport à la situation normale avec un solde de -45%.

Par rapport au trimestre précédent les chantiers en exécution sont également en baisse avec un solde négatif de 46%.

Comparativement au même trimestre de 2022, le nombre de chantier en exécution est en baisse avec un solde défavorable de 40%.

Pour le trimestre à venir, ils préfèrent être prudent quant à l'évolution des chantiers en exécution.

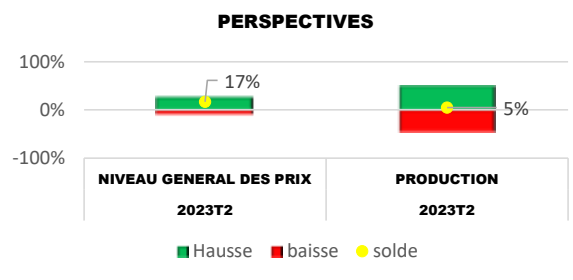
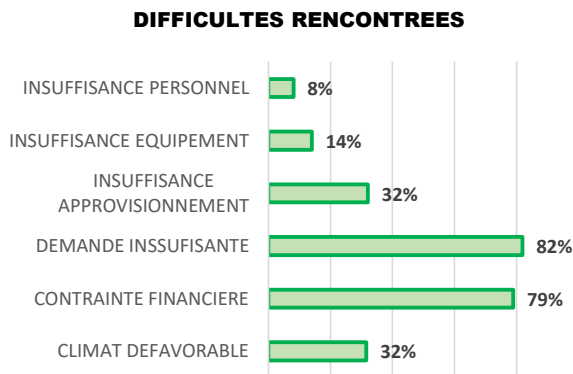


DIFFICULTES RENCONTREES

Les activités dans le secteur du BTP ne sont pas sans difficultés. En effet, 82% des chefs d'entreprises affirment faire face à une demande insuffisante. Cette situation est accompagnée des contraintes financières pour 79% des acteurs du secteur et des difficultés d'approvisionnement (32%). D'autres difficultés comme l'insuffisance des équipements (14%), l'insuffisance du personnel (8%) et le climat défavorable (32%) sont signalées par certaines entreprises.

PERSPECTIVES

En termes de perspectives, les chefs d'entreprises prévoient une hausse de la production et du niveau général des prix.



LES SOUS SECTEURS DE LA CONSTRUCTION (BTP)

II.3.1 CONSTRUCTION DE BATIMENT

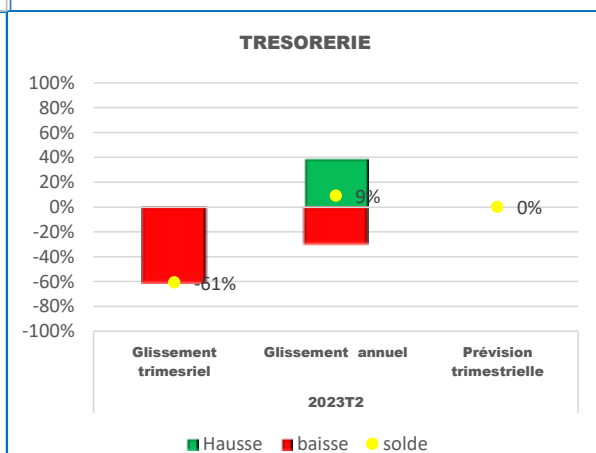
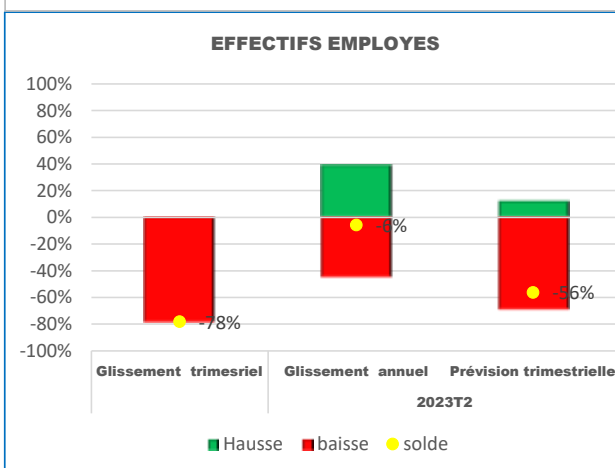
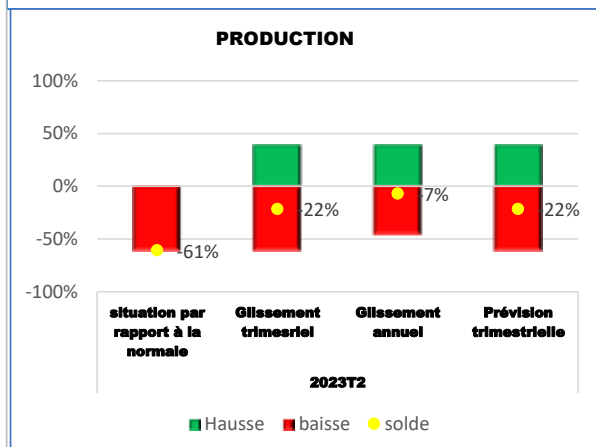
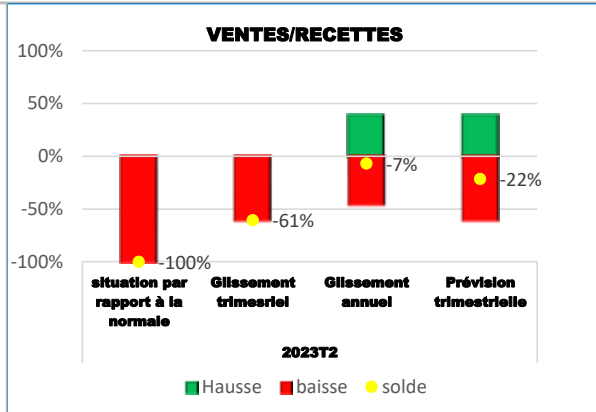
Le sous secteur construction des batiments vise les chantiers de construction de bâtiments neufs, les rénovations, les transformations et les extensions ainsi que le montage de bâtiments préfabriqués. Elle comprend les travaux de construction complète d'habitations, de bureaux, de magasins et autres bâtiments publics, industriels, agricoles, etc.

Dans le sous-secteur de la construction de bâtiments, les recettes et le volume des travaux réalisés sont en baisse comparativement à une situation normale au deuxième trimestre 2023.

En glissement trimestriel, les chefs d'entreprises affirment que les recettes ainsi que le volume des travaux réalisés sont en baisse avec une compression de l'emploi et des tensions de trésorerie.

Pa rapport à la situation du même trimestre de l'année précédente, la majorité des chefs d'entreprises du sous-secteur construction de bâtiments ont déclaré une baisse des recettes, du volume des travaux réalisés et des effectifs employés. Les trésoreries quant à elles se sont améliorées par rapport à la situation il y a un an.

Pour le trimestre à venir, les chefs d'entreprises du sous-secteur de construction de bâtiments sont pessimistes car ils s'attendent à une baisse du volume des travaux réalisés et des recettes. Ils s'attendent également à une contraction de l'emploi et préfèrent être prudents quant à l'évolution de leur trésorerie.



II.3.2 GENIE CIVIL

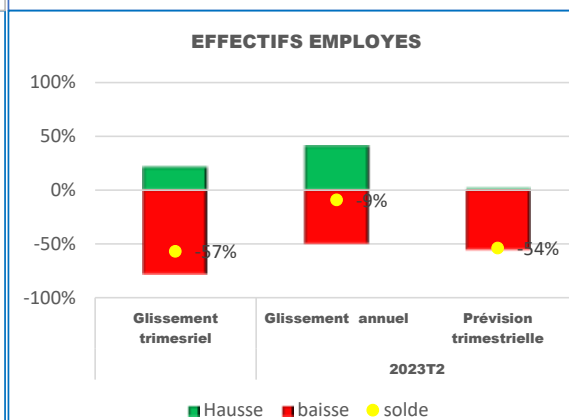
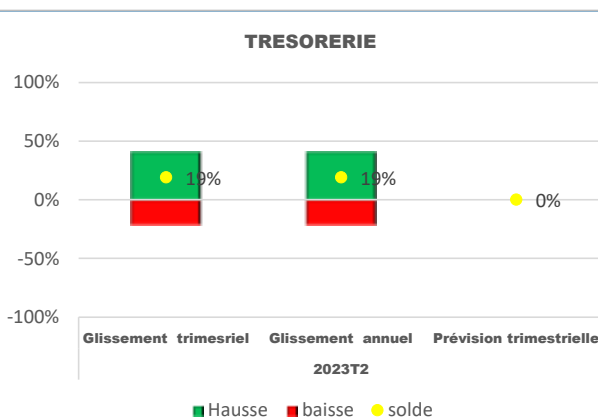
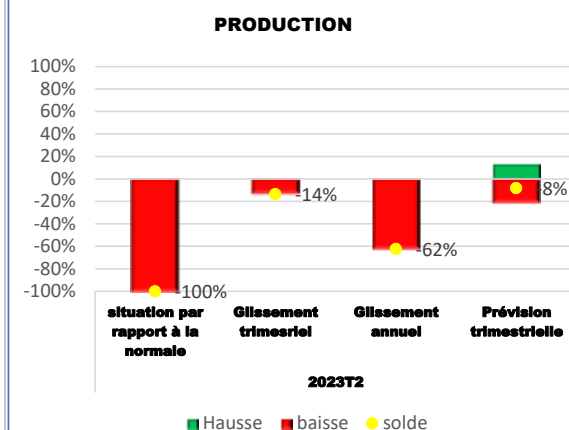
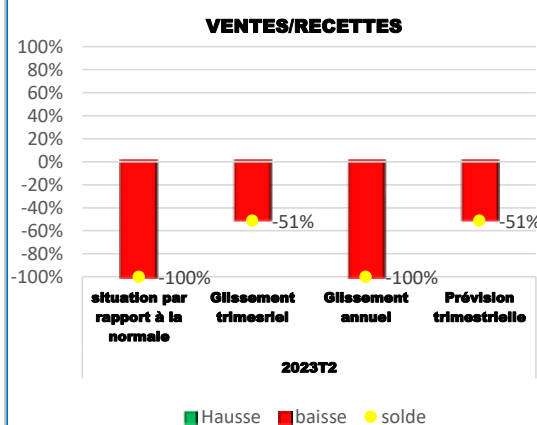
Le sous secteur génie civil comprend les entreprises évoluant dans la construction et la remise en état de toutes chaussées; le marquage au sol des chaussées, la pose d'équipements de sécurité et de panneaux de signalisation ; la construction de voies ferrées, d'ouvrages d'art (ponts, tunnels, etc.), installations portuaires et barrages ; la construction de réseaux (pour eau, gaz, pétrole, etc.) et de lignes électriques ou téléphoniques, y compris les centrales électriques, postes de transformation, stations de relevage et autres structures ou bâtiments faisant partie intégrante de ces systèmes ; la construction de structures complexes (ouvrages industriels ou miniers, grands stades, etc) , le forage de puits d'eau.

Dans le sous-secteur de génie civil, au deuxième trimestre 2023, les recettes ainsi que le volume des travaux réalisés sont en baisse comparés à une situation normale.

En glissement trimestriel, les recettes et le volume des travaux réalisés sont en baisse. Aussi, malgré la détente de la trésorerie, on assiste à une contraction de l'emploi.

Pa rapport au même trimestre de l'année précédente, tous les chefs d'entreprise dans ce sous-secteur déclarent une baisse des recettes. Le volume des travaux réalisés et les effectifs employés sont également en baisse dans une détente de la trésorerie.

Pour le trimestre à venir les chefs d'entreprises du sous-secteur de génie civil sont pessimistes. Ils s'attendent à une baisse des recettes, du volume des travaux réalisés, des emplois et préfèrent la prudence pour ce qui est de la trésorerie.



II.3.3 ACTIVITÉS SPECIALISEES DE CONSTRUCTION

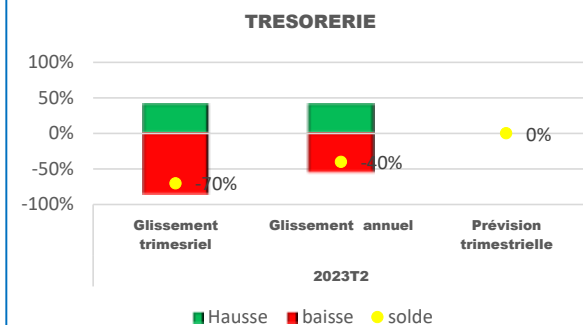
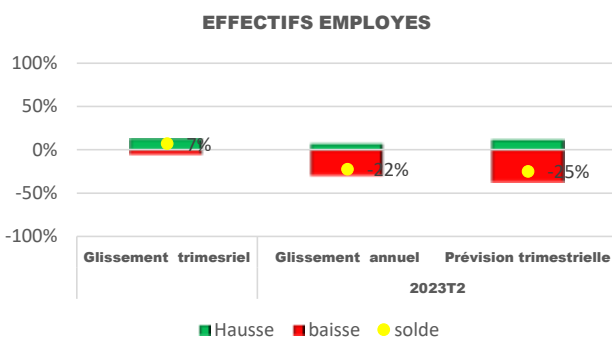
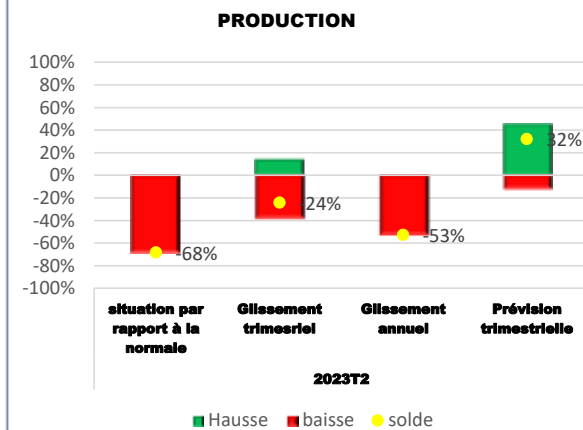
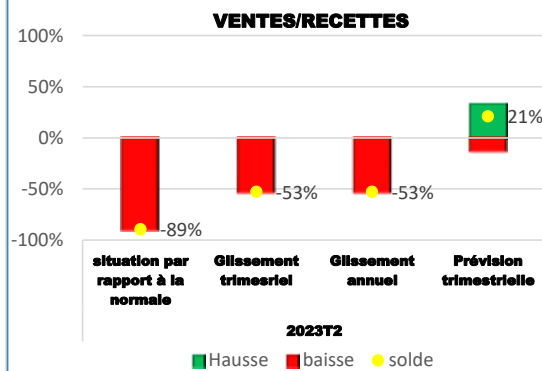
Le sous secteur des activités spécialisées de construction concerne les entreprises effectuant les activités de réparation et d'entretien similaires aux activités de pose ou de montage ; le montage de structures métalliques ; les travaux d'installation (plomberie, installation de systèmes de conditionnement d'air et d'alarmes, d'antennes, et autres travaux électriques; les travaux de finition (menuiserie, peinture, carrelage, etc.) y compris d'autres travaux spécialisés divers allant des travaux sous marins au montage d'échafaudages, la location d'équipements avec opérateur .

Au deuxième trimestre 2023, dans le sous-secteur des activités spécialisés de construction, les recettes et le volume des travaux réalisés sont en baisse comparativement à la situation normale avec des soldes d'opinions respectivement de -89% et -68%.

En glissement trimestriel, les recettes, le volume des travaux réalisés ainsi que les effectifs employés sont en baisse dans un climat de tensions de trésorerie.

Par rapport à la situation au deuxième trimestre de l'année précédente, les chefs d'entreprises dans ce sous-secteur déclarent une baisse du volume des travaux réalisés et des recettes. Les effectifs employés sont également en baisse avec un solde d'opinion de - 22%.

Pour le trimestre à venir les chefs d'entreprises du sous-secteur des activités spécialisées de construction sont optimistes car ils s'attendent à une hausse des recettes et du volume des travaux réalisés. Cependant, ils préfèrent être prudents par rapport à la situation de la trésorerie et s'attendent à une baisse des effectifs employés.



II.4 SECTEUR DES SERVICES

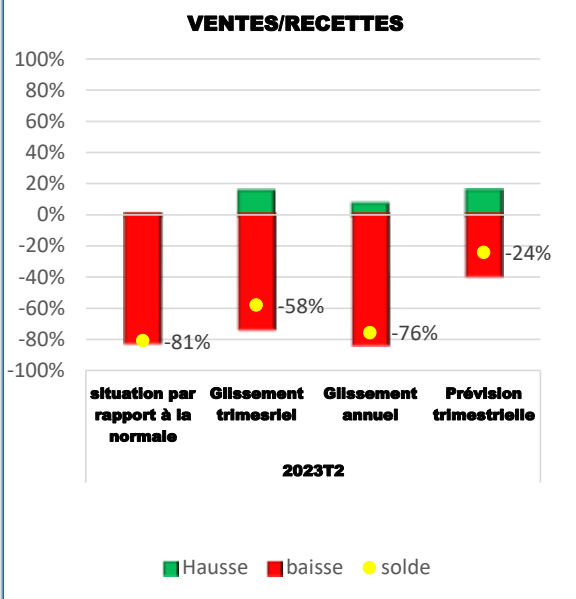
"Conjoncture économique en dégradation dans le secteur des services"

VENTES/RECETTES

Contrairement aux prévisions optimistes des chefs d'entreprise faites un trimestre plus tôt, la conjoncture économique s'est dégradée dans le secteur des services au deuxième trimestre 2023. Comparativement au trimestre précédent, l'évolution des recettes est également défavorable avec un solde de -58%.

En glissement annuel, les recettes ont baissé car 83% des chefs d'entreprises ont observé une baisse contre 7% ayant noté une hausse, soit un solde défavorable de 76%.

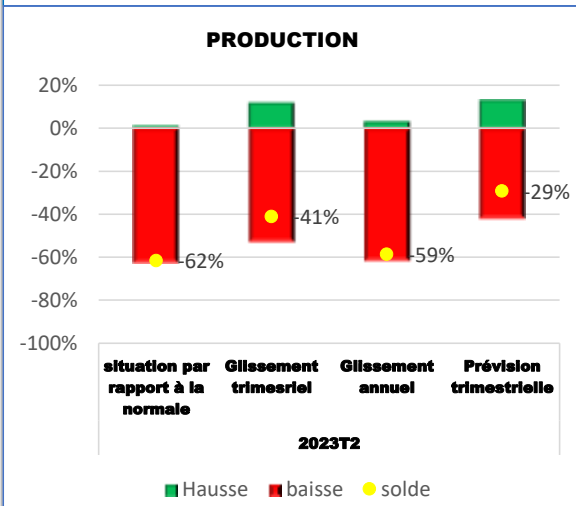
Pour le trimestre à venir, les chefs d'entreprises restent pessimistes quant à l'évolution des recettes avec un solde défavorable de 24%.



PRODUCTION

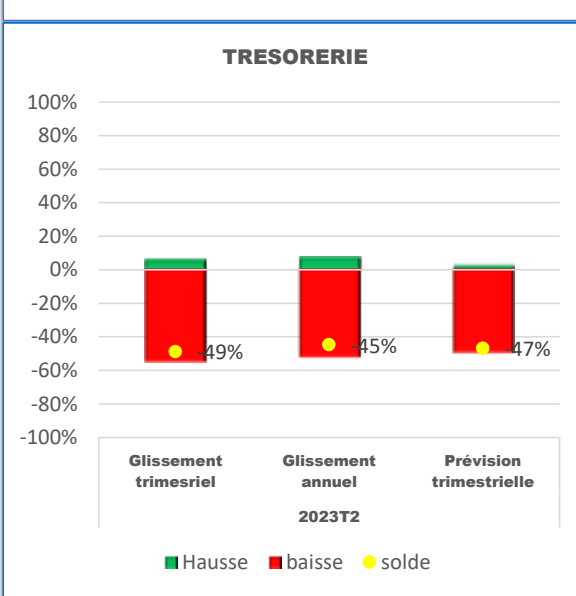
Au deuxième trimestre 2023, la situation du volume de la demande qui est adressée aux entreprises offreuses de services (production), n'est guère meilleure à celle des recettes, malgré les prévisions antérieures à la hausse opinées par les chefs d'entreprise. En effet, de la synthèse de leurs opinions, le volume de la demande qui leur est adressé (production), a chuté aussi bien par rapport à la situation normale qu'en glissements trimestriel et annuel. Comparativement à la situation normale, l'évolution est défavorable avec un solde de -62%. En glissements trimestriel et annuel, les soldes sont respectivement de -41% et de -59%.

Pour le troisième trimestre 2023, les attentes ne sont pas favorables car les chefs d'entreprises prévoient une baisse de la production avec un solde de -29%.



TRESORERIE

Les chefs d'entreprises ont déclaré des tensions de trésorerie dans le secteur des services. En glissement trimestriel le solde des opinions des chefs d'entreprises est de -49% traduisant des tensions de trésorerie tout comme en glissement annuel (-45%). Pour le trimestre à venir, les chefs d'entreprises prévoient une dégradation de la situation de la trésorerie avec un solde de -47%.

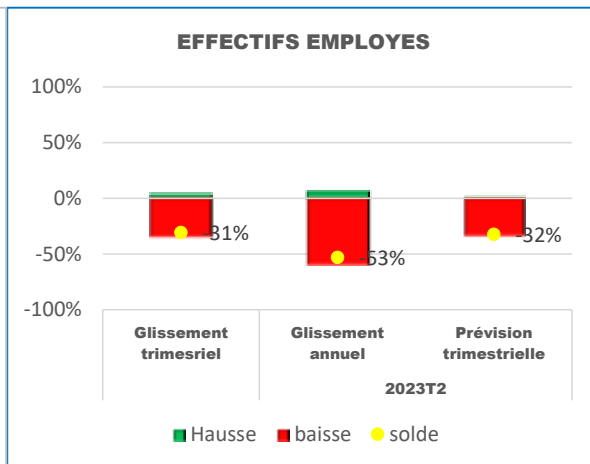


EFFECTIFS EMPLOYES

L'évolution de l'emploi au deuxième trimestre 2023 est similaire à celle des autres indicateurs. En variation trimestrielle, les effectifs employés ont connu une baisse soit un solde défavorable de 31%.

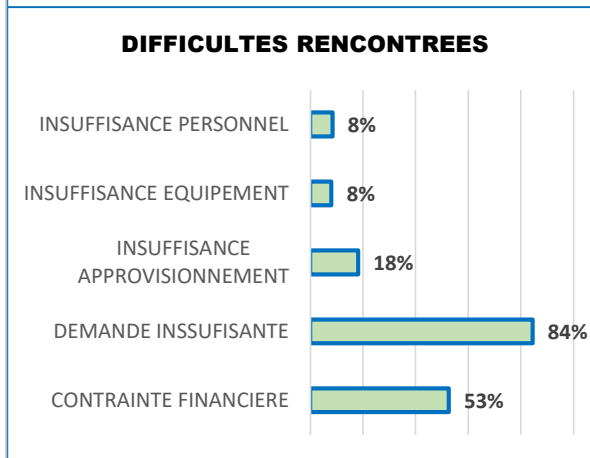
En variation annuelle, le solde d'opinion des chefs d'entreprises est de -53% traduisant une baisse des effectifs employés.

Les chefs d'entreprise sont pessimistes quant à une amélioration de l'emploi au troisième trimestre 2023, avec un solde de -32%.



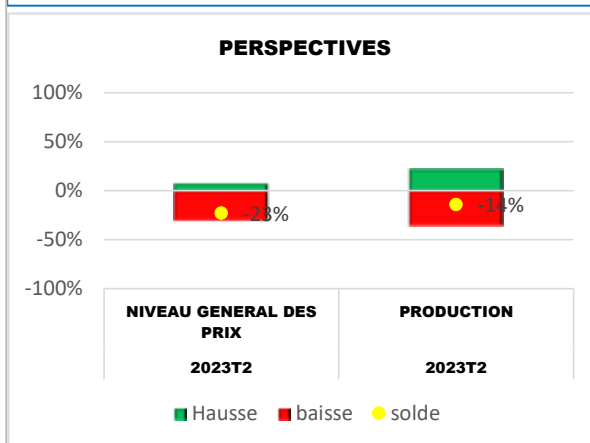
DIFFICULTES RENCONTREES

Tout comme les entreprises des autres secteurs, le secteur des services rencontre d'énormes difficultés. En effet, 84% des entreprises de services font face à des demandes insuffisantes, 53% éprouvent des difficultés financières, 18% ont des difficultés pour s'approvisionner en matières premières, 8% manquent d'équipement et 8% font face une pénurie de main d'œuvre (insuffisance de personnel).



PERSPECTIVES

Comme perspective dans le secteur, les chefs d'entreprises s'attendent à une baisse probable aussi bien du niveau général des prix que de la production.



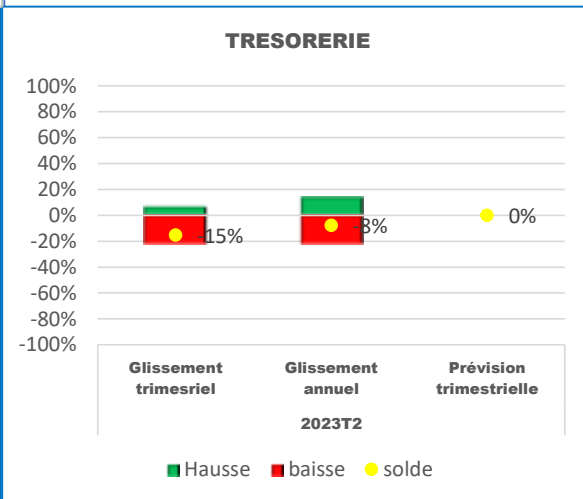
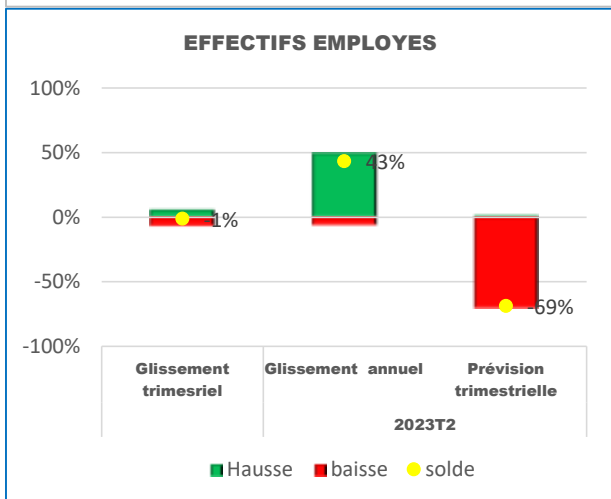
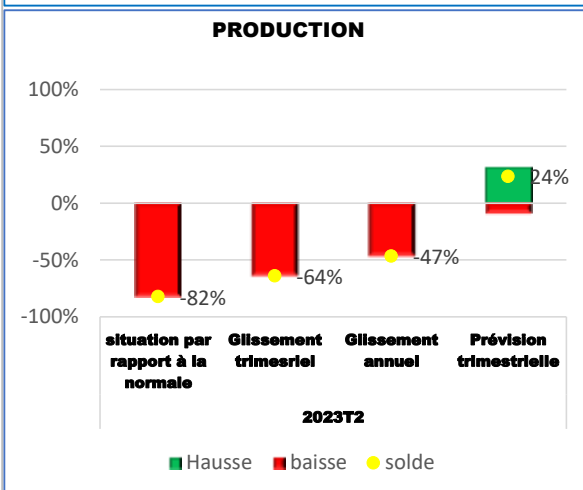
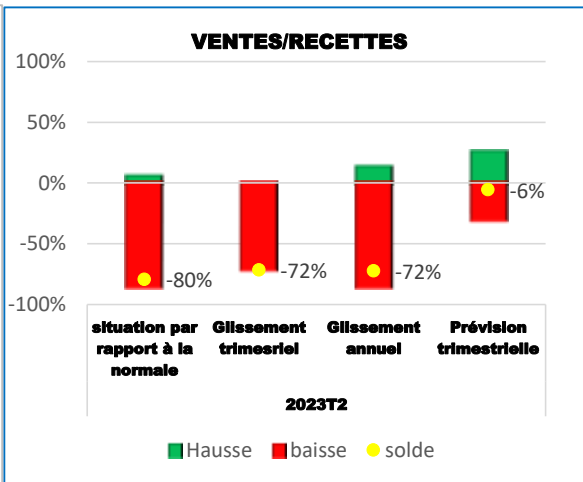
LES SOUS SECTEURS DES SERVICES

II.4.1 TRANSPORT ET ENTREPOSAGE

La conjoncture dans le transport et entreposage est défavorable au deuxième trimestre 2023. Comparativement à la situation normale, elle est caractérisée par une baisse des recettes avec un solde de -80% et du volume de la demande qui leur est adressé (production) avec un solde de -82%.

La baisse est également observée en glissement trimestriel comme en glissement annuel et concerne aussi bien les ventes, le volume de la demande qui leur est adressé (production) ainsi que la situation de la trésorerie. Cependant, les effectifs employés enregistrent une hausse en glissement annuel et stagnent en glissement trimestriel.

Pour le trimestre à venir, les chefs d'entreprises du sous-secteur s'attendent à une hausse du volume de la demande qui leur est adressé (production) avec un solde de +24% et à une résorption des tensions de trésorerie. Ils tablent par contre sur une diminution des recettes (avec un solde de -6%) et des effectifs employés (-69%).

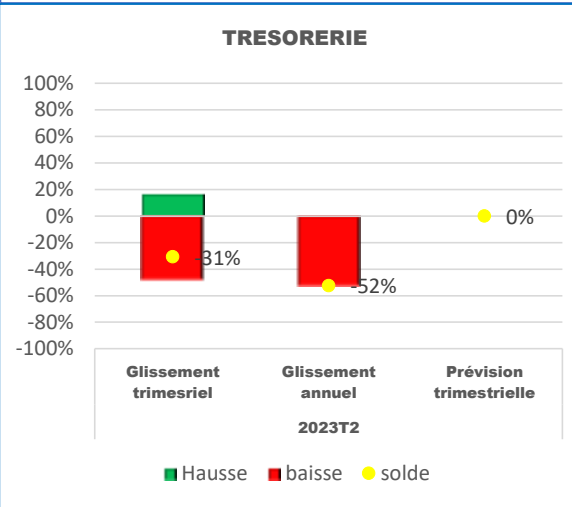
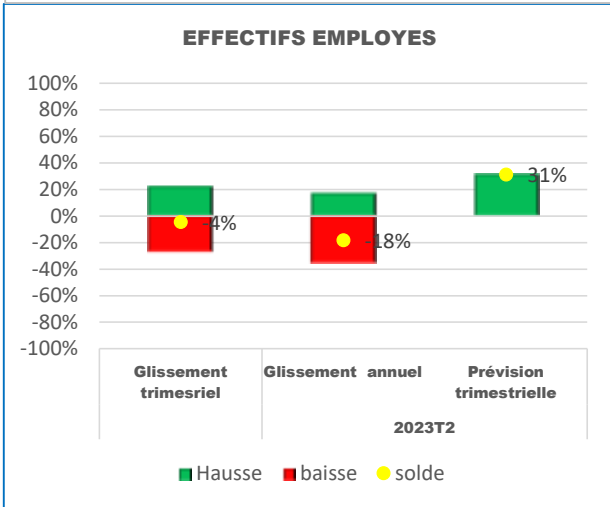
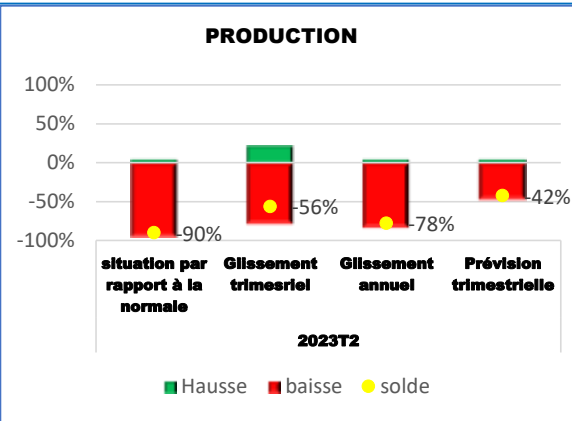
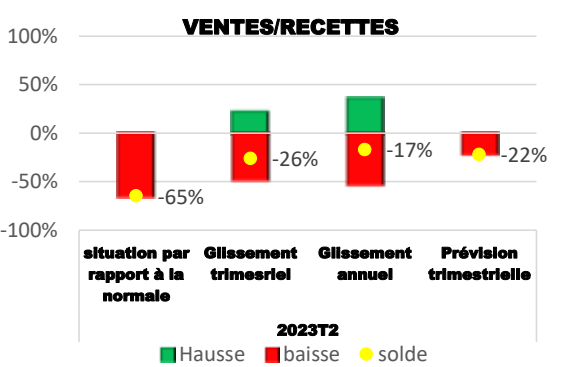


II.4.2 BAR, HOTEL ET RESTAURANT

Au deuxième trimestre de 2023, la conjoncture économique reste défavorable tout comme au premier trimestre 2023 dans le secteur bar, hôtel et restaurant. Les niveaux des recettes et du volume de la demande qui leur est adressé (production) sont en deçà de la situation normale avec des soldes respectifs de -65% et -90%.

En glissement trimestriel comme annuel, les recettes, le volume de la demande qui leur est adressé (production) ainsi que les effectifs employés sont en recul dans un climat de tensions de trésorerie.

Pour le trimestre à venir, bien que les chefs d'entreprise prévoient une augmentation des effectifs employés, ils restent prudents quant à une amélioration des recettes, du volume de la demande qui leur sera adressé (production) et de la situation de la trésorerie



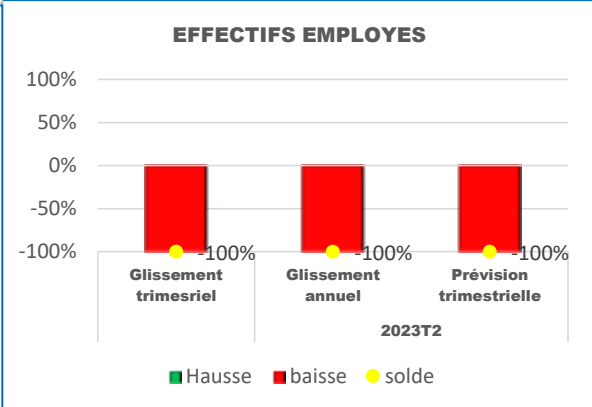
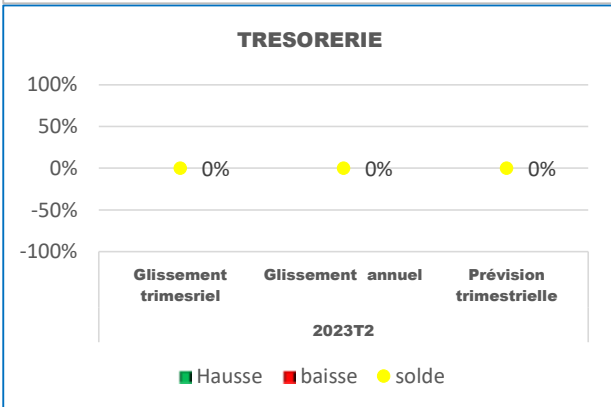
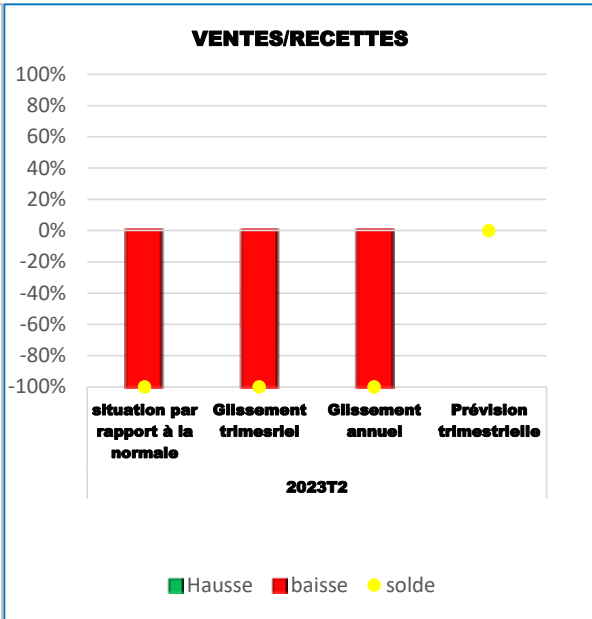
II.4.3 COMMUNICATION

Au deuxième trimestre 2023, l'évolution de la conjoncture est défavorable dans le sous-secteur des télécommunications, confirmant les prévisions pessimistes faites un trimestre plus tôt. En effet, selon les chefs d'entreprises le niveau des recettes est inférieur à la situation normale.

Comparativement au trimestre précédent, les recettes comme les effectifs employés sont en recul. Quant à la trésorerie, sa situation n'a pas connu de changement.

En variation annuelle, la situation est quasi-identique à celle du glissement trimestriel.

Pour le trimestre à venir, les chefs d'entreprises ne prévoient aucun changement, exceptée une diminution des effectifs employés.



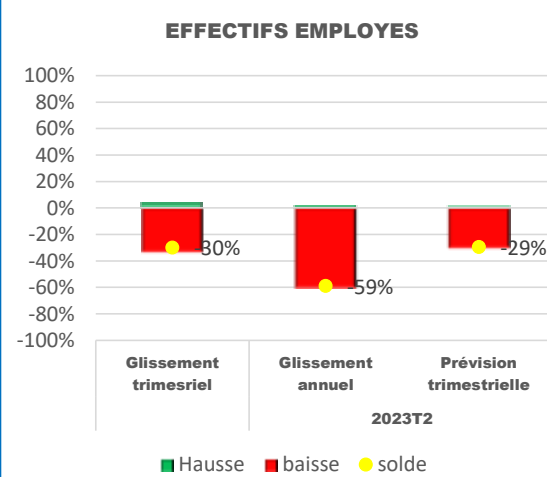
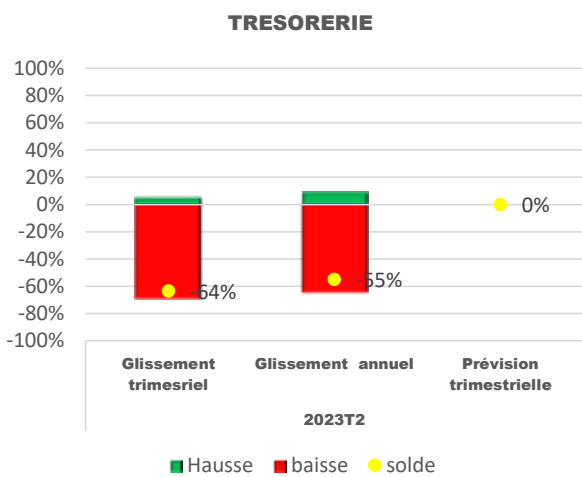
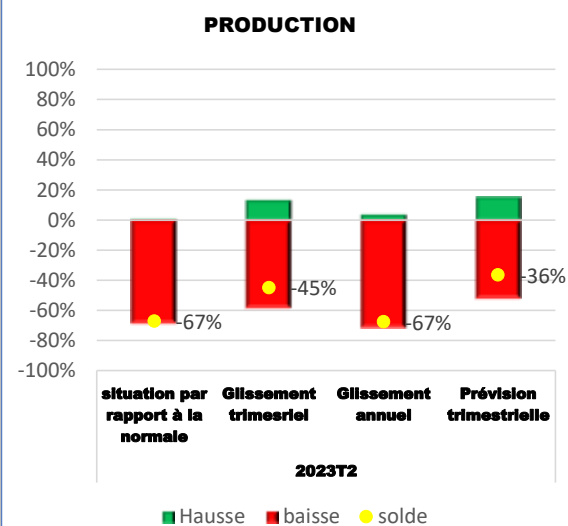
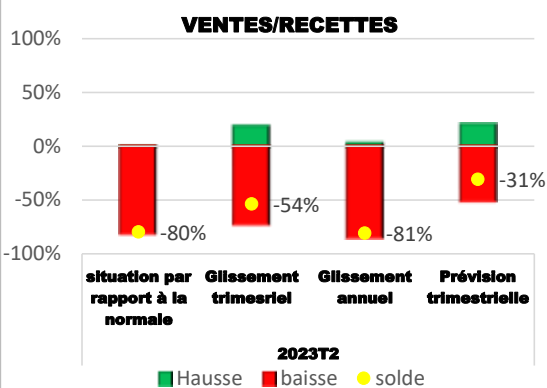
II.4.4 AUTRES SERVICES

Les autres services concernent les entreprises menant des activités immobilières, des activités spécialisées, scientifiques et techniques, des activités de services de soutien et de bureau, l'enseignement, des activités pour la santé humaine et l'action sociale, des activités artistiques, sportives et récréatives et autres activités de services

Au deuxième trimestre 2023, dans les autres services, le niveau des recettes et celui du volume de la demande qui leur est adressé (production) sont en deçà de la situation normale.

Comparés à la situation du trimestre précédent, les recettes, le volume de la demande qui leur est adressé (production) et les effectifs employés ont tous évolué à la baisse dans un climat de tensions de trésorerie. En glissement annuel, la situation n'est guère meilleure que celle du glissement trimestriel. La situation des recettes, du volume de la demande qui leur est adressé (production), des effectifs employés ainsi que de la trésorerie s'est détériorée.

Pour le trimestre à venir, les opérateurs du sous-secteur ne sont non plus optimistes. Ils s'attendent encore à une régression du volume de la demande qui leur sera adressé (production), des recettes, de même que des effectifs employés. Quant à la situation de la trésorerie, les chefs d'entreprises préfèrent jouer la prudence.



ANNEXES

Tableau 1: Synthèse des soldes d'opinions dans l'ensemble de l'économie

ENSEMBLE	2023T2	situation par rapport à la normale			Glissement trimestriel			Glissement annuel			Prévision trimestrielle		
		QA			QB			QC			QD		
		HAUSSE	BAISSE	SOLDE	HAUSSE	BAISSE	SOLDE	HAUSSE	BAISSE	SOLDE	HAUSSE	BAISSE	SOLDE
Vente	VENTE	2%	75%	-73%	8%	57%	-50%	12%	68%	-55%	13%	54%	-42%
Production	PRODUCTION	4%	67%	-63%	10%	45%	-35%	12%	62%	-50%	15%	52%	-37%
CapacitProd	CAPACITE DE PRODUCTION	18%	41%	-24%									
CarnetCommande	CARNET COMMANDE	8%	71%	-63%	38%	36%	3%	14%	38%	-24%	11%	59%	-48%
NiveauActiv	NIVEAU ACTIVITE	58%	42%	16%	58%	0%	58%	58%	0%	58%	10%	42%	-32%
StockMatierepremiere	STOCK MATIERES PREMIERES	0%	27%	-27%									
StockProduitsEncours	STOCK PRODUITS EN COURS	5%	30%	-25%	3%	42%	-39%	3%	42%	-39%	3%	64%	-61%
StockProduitFini	STOCK PRODUITS FINIS	3%	42%	-39%	8%	21%	-13%	6%	23%	-17%	0%	80%	-79%
PrixAchatApprovisionmt	PRIX D'ACHAT APPROVISIONNEMENT				83%	0%	83%	89%	0%	89%	24%	75%	-51%
DelaiPaiement	DELAI DE PAIEMENT	16%	40%	-24%									
ChantierExecution	CHANTIER EN EXECUTION	25%	73%	-48%	0%	50%	-50%	26%	71%	-45%	26%	39%	-13%
tarifsdouaniers	TARIF DOUANIER	4%	0%	4%									
Approvisionnement	APPROVISIONNEMENT	0%	83%	-83%									
stockmarchandise	STOCK MARCHANDISE												
Commande	COMMANDE				0%	66%	-66%	0%	94%	-94%	8%	39%	-31%
CarnetCommande	CARNET COMMANDE				38%	36%	3%	14%	38%	-24%	11%	59%	-48%
PrixVentes	PRIX DE VENTE				19%	17%	2%	37%	21%	16%	6%	74%	-68%
Trésorie	TRESORERIE				11%	58%	-47%	16%	59%	-42%	11%	43%	-32%
CoutSalariaux	COUT SALARIAUX				22%	13%	9%	21%	13%	7%	13%	61%	-48%
PerspectiveProduction	PERSPECTIVE PRODUCTION										29%	24%	5%
PerspectiveNiveauGeneralPr ix	PERSPECTIVE NIVEAU GENERAL DES PRIX										10%	16%	-6%

Tableau 2: Synthèse des soldes d'opinions dans l'industrie

INDUSTRIE	2023T2	situation par rapport à la normale			Glissement trimestriel			Glissement annuel			Prévision trimestrielle		
		QA			QB			QC			QD		
		HAUSSE	BAISSE	SOLDE	HAUSSE	BAISSE	SOLDE	HAUSSE	BAISSE	SOLDE	HAUSSE	BAISSE	SOLDE
Vente	VENTE	4%	57%	-53%	5%	37%	-32%	19%	44%	-24%	12%	68%	-56%
Production	PRODUCTION	6%	67%	-61%	6%	39%	-33%	18%	64%	-46%	14%	63%	-49%
CapacitProd	CAPACITE DE PRODUCTION	15%	48%	-33%									
CarnetCommande	CARNET COMMANDE				55%	18%	37%	17%	18%	0%	16%	72%	-56%
NiveauActiv	NIVEAU ACTIVITE	58%	42%	16%	58%	0%	58%	58%	0%	58%	0%	42%	-42%
StockMatierepremiere	STOCK MATIERES PREMIERES	0%	27%	-27%									
StockProduitsEncours	STOCK PRODUITS EN COURS	6%	23%	-17%	3%	42%	-39%	3%	42%	-39%	3%	64%	-61%
StockProduitFini	STOCK PRODUITS FINIS	3%	42%	-39%	8%	21%	-13%	6%	23%	-17%	0%	80%	-79%
PrixAchatApprovisionmt	PRIX D'ACHAT APPROVISIONNEMENT				83%	0%	83%	89%	0%	89%	24%	75%	-51%
tarifsdouaniers	TARIF DOUANIER	4%	0%	4%									
CarnetCommande	CARNET COMMANDE				55%	18%	37%	17%	18%	0%	16%	72%	-56%
PrixVentes	PRIX DE VENTE				15%	3%	12%	53%	13%	40%	9%	88%	-78%
Trésorie	TRESORERIE				18%	61%	-43%	18%	64%	-46%	111%	-157%	268%
CoutSalariaux	COUT SALARIAUX				22%	13%	9%	21%	13%	7%	6%	2%	4%
PerspectiveProduction	PERSPECTIVE PRODUCTION										22%	14%	8%
PerspectiveNiveauGeneralPr ix	PERSPECTIVE NIVEAU GENERAL DES PRIX										7%	2%	5%

Tableau 3: Synthèse des soldes d'opinion dans la construction

COMMERCE	2023T2	situation par rapport à la normale			Glissement trimestriel			Glissement annuel			Prévision trimestrielle		
		QA			QB			QC			QD		
		HAUSSE	BAISSE	SOLDE	HAUSSE	BAISSE	SOLDE	HAUSSE	BAISSE	SOLDE	HAUSSE	BAISSE	SOLDE
Vente	VENTE	0%	97%	-97%	3%	78%	-75%	0%	97%	-97%	3%	56%	-53%
CarnetCommande	CARNET COMMANDE	0%	69%	-69%	0%	74%	-74%	0%	76%	-76%	3%	25%	-22%
NiveauActiv	NIVEAU ACTIVITE												
DelaiPaiement	DELAI DE PAIEMENT	25%	21%	5%							0%	0%	0%
Approvisionnement	APPROVISIONNEMENT	0%	83%	-83%									
stockmarchandise	STOCK MARCHANDISE												
Commande	COMMANDE				0%	64%	-64%	0%	94%	-94%	9%	35%	-26%
CarnetCommande	CARNET COMMANDE	0%	69%	-69%	0%	74%	-74%	0%	76%	-76%	3%	25%	-22%
PrixVentes	PRIX DE VENTE				57%	0%	57%	75%	0%	75%	6%	80%	-74%
Trésorie	TRESORERIE				3%	66%	-63%	22%	76%	-54%	48%	36%	12%
PerspectiveProduction	PERSPECTIVE VOLUME DE L'ACTIVITE										54%	15%	39%
PerspectiveNiveauGeneralPrix	PERSPECTIVE NIVEAU GENERAL DES PRIX										13%	20%	-7%

Tableau 4: Synthèse des soldes d'opinion dans le commerce

SECTEUR BTP	2023T2	situation par rapport à la normale			Glissement trimestriel			Glissement annuel			Prévision trimestrielle		
		QA			QB			QC			QD		
		HAUSSE	BAISSE	SOLDE	HAUSSE	BAISSE	SOLDE	HAUSSE	BAISSE	SOLDE	HAUSSE	BAISSE	SOLDE
Vente	VENTE	0%	99%	-99%	0%	56%	-56%	20%	68%	-48%	23%	24%	-1%
Production	PRODUCTION	0%	78%	-78%	21%	40%	-19%	20%	53%	-33%	32%	23%	9%
CapacitProd	CAPACITE DE PRODUCTION	35%	19%	16%									
CarnetCommande	CARNET COMMANDE	26%	73%	-46%	28%	49%	-21%	28%	68%	-40%	0%	50%	-50%
UtilisationCapa	UTILISATION CAPACITE DE PRODUCTION												
NiveauActiv	NIVEAU ACTIVITE										0%	100%	-100%
DelaiPaiement	DELAI DE PAIEMENT	3%	72%	-70%							0%	0%	0%
ChantierExecution	CHANTIER EN EXECUTION	26%	71%	-45%	0%	46%	-46%	28%	68%	-40%	0%	0%	0%
DuréeActivité	DUREE ACTIVITE										0%	0%	0%
CarnetCommande	CARNET COMMANDE	26%	73%	-46%	28%	49%	-21%	28%	68%	-40%	0%	50%	-50%
PrixVentes	PRIX DE VENTE				31%	32%	-1%	31%	32%	-1%	11%	58%	-48%
Trésorie	TRESORERIE				18%	47%	-29%	38%	29%	9%	25%	43%	-18%
PerspectiveProduction	PERSPECTIVE PRODUCTION										50%	46%	5%
PerspectiveNiveauGeneralPrix	PERSPECTIVE NIVEAU GENERAL DES PRIX										27%	10%	17%

Tableau 5: Synthèse des soldes d'opinion dans les service

SERVICE	2023T2	situation par rapport à la normale			Glissement trimestriel			Glissement annuel			Prévision trimestrielle		
		QA			QB			QC			QD		
		HAUSSE	BAISSE	SOLDE	HAUSSE	BAISSE	SOLDE	HAUSSE	BAISSE	SOLDE	HAUSSE	BAISSE	SOLDE
Vente	VENTE	1%	82%	-81%	15%	73%	-58%	7%	83%	-76%	15%	45%	-30%
Production	PRODUCTION	1%	63%	-62%	12%	53%	-41%	3%	62%	-59%	13%	45%	-32%
CapacitProd	CAPACITE DE PRODUCTION	17%	39%	-22%									
CarnetCommande	CARNET COMMANDE	0%	95%	-95%	0%	95%	-95%	0%	95%	-95%	0%	100%	-100%
UtiliesationCapa	UTILISATION CAPACITE DE PRODUCTION												
NiveauActiv	NIVEAU ACTIVITE										11%	40%	-29%
CarnetCommande	CARNET COMMANDE	0%	95%	-95%	0%	95%	-95%	0%	95%	-95%	0%	100%	-100%
PrixVentes	PRIX DE VENTE				3%	38%	-35%	2%	40%	-38%	2%	58%	-57%
Trésorie	TRESORERIE				6%	55%	-49%	7%	52%	-45%	3%	48%	-45%
PerspectiveProduction	PERSPECTIVE PRODUCTION										22%	36%	-14%
PerspectiveNiveauGeneralPrix	PERSPECTIVE NIVEAU GENERAL DES PRIX										8%	31%	-23%

**MINISTERE DE L'ECONOMIE, DES FINANCES ET DE LA
PROSPECTIVE**

.....
Secrétariat Général

.....
Institut National de la Statistique et de la Démographie (INSD)

Directeur Général : Boureima OUEDRAOGO

Directeur Général Adjoint : Bernard BERE

Directeur des Statistiques et des Synthèses Economiques : François RAMDE

Chef de Service de la prévision et de l'analyse de la conjoncture : Barbi KABORE

Responsable de la publication : Ansonibè PODA

Rédacteurs :

Ansonibè PODA
Abdoulaye KOCTY
Germain GOUBA
Harouna TIENDREBEOGO
Missa SIRIBIE

Distribution : Direction de l'Informatique et du Management de l'Information

Pour toute information, s'adresser au Service de la prévision et de l'analyse de

Tél : (226) 25 49 85 00

Avenue Pascal ZAGRE, Ouaga 2000, 01 BP 374 Ouagadougou 01, BURKINA FASO,

Site Web: www.insd.bf, Email: insd@insd.bf