


**OPINIONS DES CHEFS D'ENTREPRISE
SUR LA CONJONCTURE**

Burkina Faso

Ministère de l'Economie, des
Finances et de la Prospective

Secrétariat Général

Institut National de la Statistique



**ENQUETE TRIMESTRIELLE DE
CONJONCTURE**

**Note rapide des opinions des chefs
d'entreprise sur la conjoncture**

**TROISIEME TRIMESTRE
2023**

Décembre 2023

SOMMAIRE.....	1
AVANT-PROPOS.....	2
BREVIAIRE.....	3
I. APERCU GENERAL.....	4
II. ANALYSE PAR SECTEUR D'ACTIVITE.....	7
II.1. SECTEUR DE L'INDUSTRIE.....	8
<i>II.1.1 INDUSTRIE EXTRACTIVE.....</i>	<i>12</i>
<i>II.1.2 INDUSTRIE D'EGRAINAGE.....</i>	<i>13</i>
<i>II.1.3 INDUSTRIE MANUFACTURIERE.....</i>	<i>14</i>
<i>II.1.4 INDUSTRIE D'EAU ET D'ELECTRICITE.....</i>	<i>15</i>
II.2 SECTEUR DU COMMERCE.....	16
<i>II.2.1 COMMERCE ET REPARATION DE MATERIELS DE TRANSPORT.....</i>	<i>20</i>
<i>II.2.2 COMMERCE DE GROS HORS MATERIELS DE TRANSPORT.....</i>	<i>21</i>
<i>II.2.3 COMMERCE DE DETAIL.....</i>	<i>22</i>
II.3 SECTEUR DE LA CONSTRUCTION.....	23
<i>II.3.1 CONSTRUCTION DE BATIMENT.....</i>	<i>26</i>
<i>II.3.2 GENIE CIVIL.....</i>	<i>27</i>
<i>II.3.3 ACTIVITÉS SPECIALISEES DE CONSTRUCTION.....</i>	<i>28</i>
II.4 SECTEUR DES SERVICES.....	29
<i>II.4.1 TRANSPORT ET ENTREPOSAGE</i>	<i>32</i>
<i>II.4.2 BAR, HOTEL ET RESTAURANT.....</i>	<i>33</i>
<i>II.4.3 COMMUNICATION.....</i>	<i>34</i>
<i>II.4.4 AUTRES SERVICES.....</i>	<i>35</i>
ANNEXES.....	36
EQUIPE DE REDACTION.....	42

AVANT-PROPOS

L'Institut National de la Statistique et de la Démographie a le plaisir de mettre à la disposition des utilisateurs, la note rapide des opinions des chefs d'entreprise sur la conjoncture du troisième trimestre 2023.

La note rapide des opinions des chefs d'entreprise sur la conjoncture fait la synthèse des opinions des chefs d'entreprise sur le passé récent et l'état actuel de leur activité ainsi que sur leurs perspectives à court terme.

Elle est élaborée à partir des données de l'enquête trimestrielle de conjoncture (ETC). Cette enquête fournit des informations précieuses et rapidement disponibles qui servent à suivre la situation économique du moment et à prévoir les évolutions à court terme. Elle permet donc de disposer d'informations pertinentes, fiables et actuelles pour la prise de décisions en vue d'anticiper et de juguler les effets négatifs des crises en général.

L'Enquête trimestrielle de conjoncture s'adresse aux chefs d'entreprise. Etant très proches de la gestion de leurs entreprises, ils peuvent alors indiquer sans donner de chiffres précis, dans quel sens ont évolué ou vont évoluer leurs activités durant les trois mois passés ou à venir.

Ces opinions fondées sur une bonne connaissance de l'entreprise sont mises en balance et agrégées par la technique des soldes d'opinions. Ce sont ces soldes d'opinions qui sont analysés et publiés, à travers la note rapide des opinions des chefs d'entreprise sur la conjoncture, après la fin de chaque trimestre.

Pour une meilleure adaptation aux réalités économiques actuelles du Burkina Faso, un travail de rénovation des outils de l'ETC a été réalisé en 2022 avec l'appui financier du Projet d'Harmonisation et d'Amélioration des Statistiques en Afrique de l'Ouest (PHASAO). Ce travail de rénovation a permis de disposer entre autre d'un nouvel échantillon et de nouveaux outils de collecte des données qui sont utilisés à partir du premier trimestre 2023.

Je tiens à féliciter les chefs d'entreprise que je considère à la fois co-producteurs et utilisateurs de cette note. Co-producteurs parce que c'est eux qui fournissent la matière première nécessaire au calcul des soldes d'opinions en renseignant les questionnaires ; utilisateurs car cette note leur est destinée en priorité.

Le soutien des utilisateurs à travers les critiques pour une amélioration du contenu de la note rapide des opinions des chefs d'entreprise sur la conjoncture et la célérité des réponses aux questionnaires de l'enquête ETC, permettront à l'INSD de relever le défi de la fourniture d'informations utiles et fraîches.

BREVIAIRE

L'Enquête Trimestrielle de Conjoncture (ETC) est une opération qui consiste à interroger les responsables d'entreprises sur le passé récent et l'état actuel de leur activité ainsi que sur leurs perspectives à court terme. Ces enquêtes s'inscrivent dans le dispositif d'élaboration du diagnostic conjoncturel et fournissent des informations précieuses et rapidement disponibles qui servent à suivre la situation économique du moment et à prévoir les évolutions à court terme. Elle s'adresse aux responsables d'entreprises de production marchande évoluant dans l'industrie, la construction, le commerce et les services.

Les entreprises couvertes par l'ETC sont localisées dans les quatre principales villes industrielles du Burkina Faso : Ouagadougou, Bobo-Dioulasso, Banfora, Orodara, Pouytenga et Fada N'Gourma.

Dans l'objectif de mieux prendre en compte l'environnement économique et les besoins actuels du système statistique national, l'INSD a procédé à une rénovation des outils de l'ETC au cours de l'année 2022. C'est ainsi qu'un nouveau échantillon constitué de 290 entreprises a été tiré de façon raisonné à partir de la déclaration statistique et fiscale (DSF) de 2019 utilisé par les comptes nationaux.

Explication et Interprétation des soldes d'opinions

Pour une variable donnée, le solde d'opinions est la différence entre le pourcentage des entreprises ayant répondu à la « Hausse » et celui des entreprises ayant répondu à la « Baisse », chaque entreprise étant pondérée par son poids en termes de chiffre d'affaires ou d'effectifs employés selon la variable considérée. Le solde d'opinions traduit l'évolution d'une variable donnée sans pour autant en donner le niveau. Ainsi, si le solde est positif (au-dessus de l'axe des abscisses) ou négatif (en-dessous de l'axe des abscisses), on dira que la variable a évolué à la hausse ou à la baisse. Dans le cas d'un solde nul, on dira que la variable est restée stable.

Le glissement trimestriel est un solde d'opinions qui exprime la variation enregistrée au cours d'un trimestre par rapport au trimestre précédent. Quant au glissement annuel, il est un solde d'opinions qui exprime la variation enregistrée au cours d'un trimestre par rapport au trimestre correspondant de l'année précédente.

Avertissement :

Les représentations graphiques concernent :

- les pourcentages des "Hausse" (histogrammes verts) ;
- les pourcentages des "Baisse" (histogrammes rouges) ;

I. APERCU GENERAL

"Maxosité de l'activité économique"

La conjoncture économique au troisième trimestre 2023, dans l'ensemble, présente une évolution défavorable, confirmant ainsi les prévisions pessimistes des chefs d'entreprise faites un trimestre plus tôt. En effet, les recettes, la production, les effectifs employés de même que les commandes ont évolué à la baisse en glissement trimestriel comme en variation annuelle. Les tensions de trésorerie, dans ce contexte, restent persistantes. Les perspectives ne sont guère meilleures car les chefs d'entreprise ne s'attendent à aucune amélioration au quatrième trimestre 2023.

VENTES/RECETTES

Selon les opinions des chefs d'entreprises, l'évolution des recettes est défavorable au troisième trimestre 2023 par rapport à la situation normale, en variation trimestrielle ainsi qu'en variation annuelle. Par rapport à la situation normale, 16% des opérateurs économiques ont constaté une hausse des recettes contre 58% ayant noté une baisse, soit un solde défavorable de 42%. En glissement trimestriel, la hausse est constatée par 26% des opérateurs contre 50% pour la baisse, traduisant un solde favorable de 24%. S'agissant du glissement annuel, un solde défavorable de 36% est enregistré.

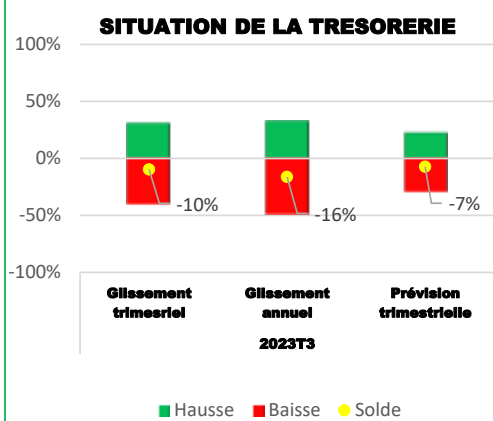
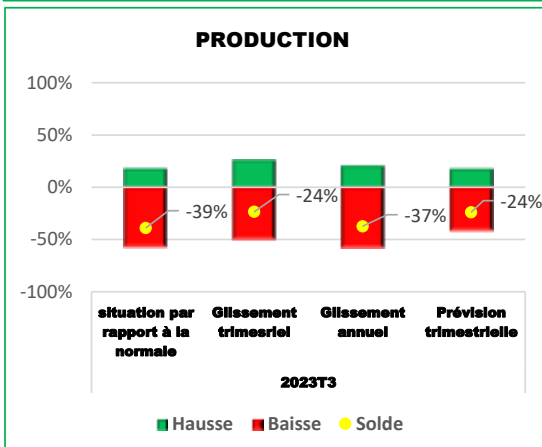
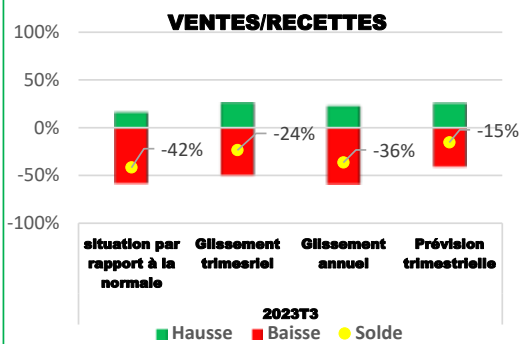
Pour le quatrième trimestre 2023, les chefs d'entreprises restent pessimistes. En effet, ils s'attendent encore à une baisse.

PRODUCTION

La situation de la production n'est guère meilleure à celle des recettes. En effet, par rapport à la situation normale, au troisième trimestre 2023, la production est en baisse soit un solde défavorable de 39%. La situation est la même en glissement trimestriel ainsi qu'en glissement annuel avec des soldes défavorables de 24% respectivement 37%. Pour le trimestre à venir, les chefs d'entreprise anticipent une diminution de la production (solde défavorable de 24%).

SITUATION DE LA TRESORERIE

Comme au trimestre précédent, les tensions de trésorerie restent persistantes au troisième trimestre 2023. En glissement trimestriel, 40% des chefs d'entreprises ont déclaré des tensions de trésorerie contre 30% ayant constaté une amélioration de la trésorerie, soit un solde défavorable de 10%. Comparativement au même trimestre de l'année précédente, 49% des chefs d'entreprises ont déclaré connaître des tensions de trésorerie contre 33% ayant déclaré une



EFFECTIFS EMPLOYES

Tout comme les recettes et la production, les effectifs employés présentent une évolution défavorable. Par rapport au trimestre précédent, 47% des chefs d'entreprises ont déclaré que les effectifs des employés ont baissé contre 10% de déclaration de hausse, soit un solde défavorable de 36%. Par rapport au même trimestre de l'année 2022, la situation est également défavorable avec un solde de -22%. Les chefs d'entreprise s'attendent encore à une réduction des effectifs employés au dernier trimestre de 2023 avec un solde de -34%.

CARNET DE COMMANDES

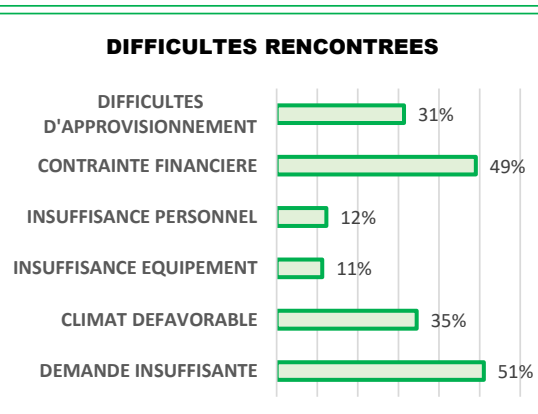
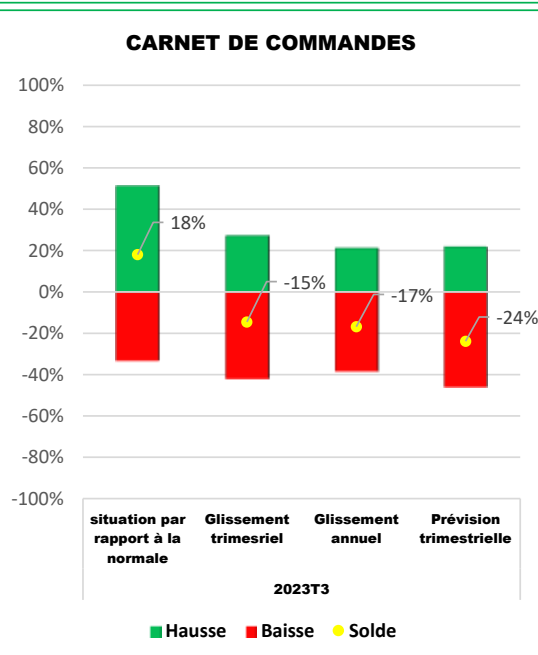
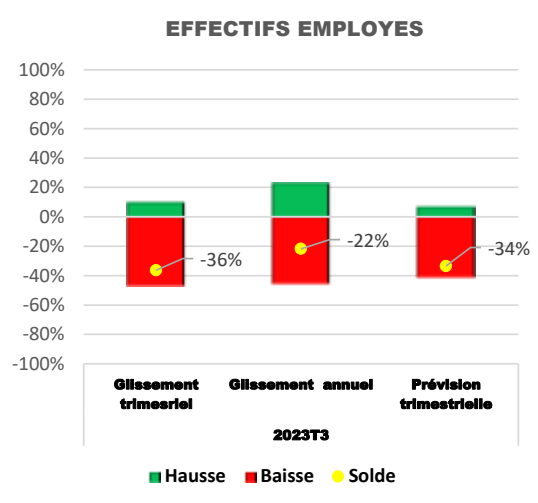
Par rapport à la situation normale, avec un solde d'opinion de 18%, les chefs d'entreprises ont signalé une hausse de la valeur des commandes enregistrées et qui ne sont pas encore livrées du troisième trimestre 2023.

En comparaison au niveau des commandes enregistrées et non livrées du deuxième trimestre 2023, la valeur des commandes enregistrées et non livrées du troisième trimestre 2023 est en baisse. De même en glissement annuel, cette valeur est plus faible que celle enregistrée il y a un an.

Pour le trimestre à venir, avec un solde de -24%, les chefs d'entreprises pensent que la valeur des commandes qu'ils auront à enregistrer sera plus faible que celle enregistrée au troisième trimestre 2023.

DIFFICULTES RENCONTREES

Les entreprises Burkinabé restent toujours confrontées aux mêmes difficultés, mais à des degrés divers. Pour le troisième trimestre 2023, on note des opinions des chefs d'entreprise, que 51% des entreprises ont une demande insuffisante. Aussi, 31% des entreprises font face à des difficultés d'approvisionnement, 49% sont confrontées à des contraintes financières et 11% n'ont pas suffisamment d'équipement pour mener à bien leurs activités. Il ressort également que 12% des entreprises n'ont pas assez de personnel et 35% évoluent dans un climat défavorable aux activités.



II. ANALYSE PAR SECTEUR D'ACTIVITE

II.1 SECTEUR DE L'INDUSTRIE

" Poursuite de la mauvaise tenue de l'activité économique dans le secteur de l'industrie "

Depuis le premier trimestre 2023, l'activité économique s'est dégradé dans le secteur de l'industrie. Cette baisse de l'activité économique s'est maintenue . En effet, les recettes, la production, les effectifs employés ont baissé dans un contexte de tensions de trésorerie. Ces baisses ont conduit les opérateurs du secteur à être

VENTES/RECETTES

Dans le secteur des industries, les prévisions pessimistes des chefs d'entreprises au deuxième trimestre 2023 s'est confirmées. En effet, au troisième trimestre 2023, les recettes ont connues une baisse par rapport à la situation normale.

En glissement trimestriel, le solde d'opinion sur l'évolution des recettes est de -52% traduisant également une baisse par rapport au deuxième trimestre 2023.

En glissement annuel, la situation des recettes est identique à celle trimestrielle. En effet, comparé au troisième trimestre de 2022, les recettes ont connu une baisse selon l'opinion des chefs d'entreprises.

Quant au trimestre à venir, les chefs d'entreprises maintiennent leurs prévisions pessimistes entamé depuis le trimestre précédent.

PRODUCTION

Dans le secteur des industries, au troisième trimestre 2023, la production a connu une baisse comparativement à une situation normale.

Comparé au niveau de production du deuxième trimestre 2023, le solde de -31% indique que la production dans le secteur a également baissé.

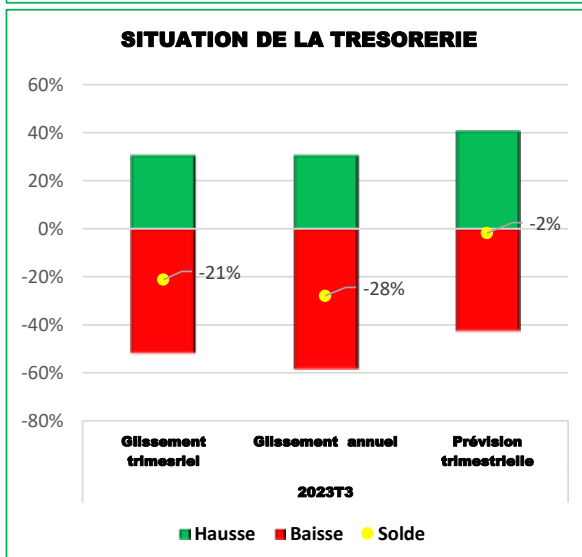
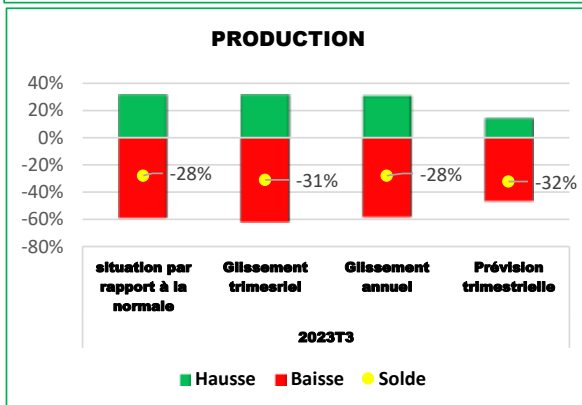
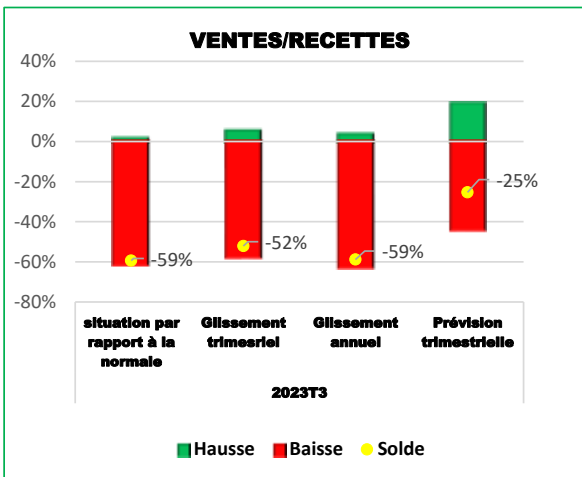
Par rapport au niveau de production du troisième trimestre 2022, avec un solde de -28%, les chefs d'entreprises estiment que la production au troisième trimestre 2023 est en deçà du niveau de production il y'a un an.

Pour le trimestre à venir, les industriels s'attendent à une baisse de la production.

SITUATION DE LA TRESORERIE

Le pessimiste des industriels par rapport à l'évolution de la situation de la trésorerie un trimestre plutôt s'est confirmée. Au troisième trimestre 2023 la situation de la trésorerie s'est détériorée tant en glissement trimestriel (-21%) qu'annuel (-28%).

Pour le trimestre à venir, les chefs d'entreprise sont pessimistes (-2%) ; ils s'attendent à une détérioration de leur situation de trésorerie.



COÛTS SALARIAUX

Comme attendu par les chefs d'entreprises, au troisième trimestre 2023, les charges salariales ont connu une baisse par rapport au trimestre précédent. Cette baisse est également observée en glissement annuel. Pour le trimestre à venir, les chefs d'entreprises sont confiants et s'attendent à un maintien de la baisse des charges salariales.

EFFECTIFS EMPLOYES

La contraction de l'emploi entamé un trimestre plutôt s'est poursuivi engendrant effectivement une baisse de la masse salariale. En effet, le solde d'opinion des chefs d'entreprises industrielles par rapport à l'évolution des effectifs employés est de -66% traduisant une contraction des emplois comparativement au deuxième trimestre 2023.

En comparant à la situation il y'a un an, on assiste à une baisse des effectifs employés.

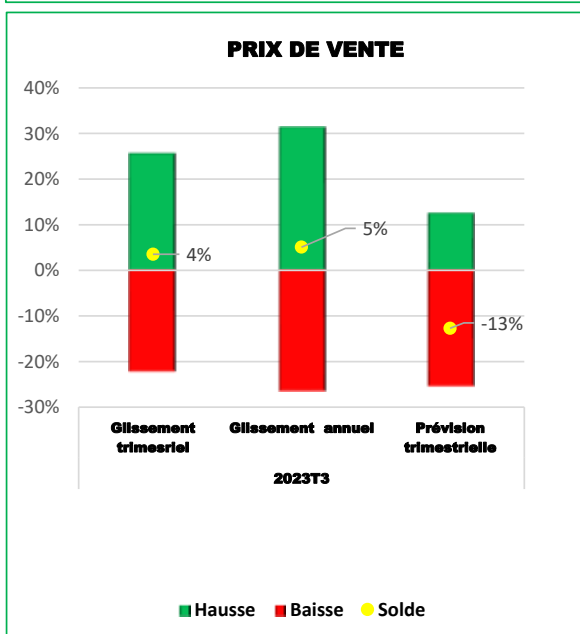
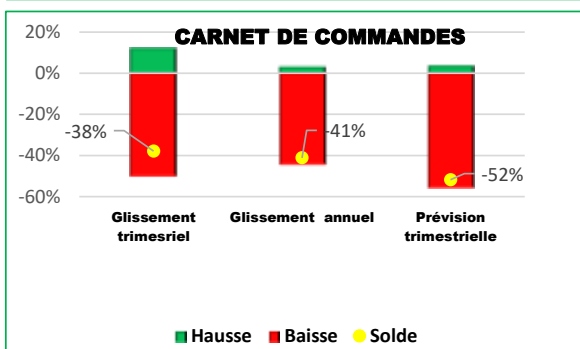
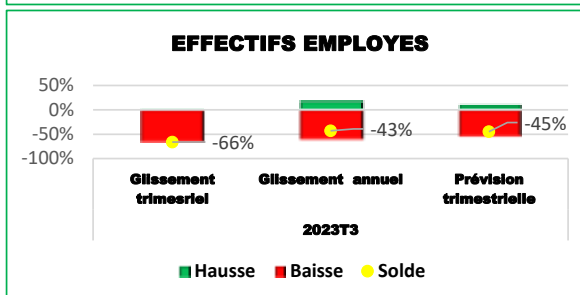
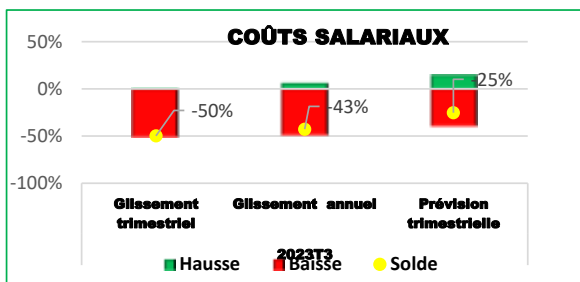
Pour le trimestre à venir, les chefs d'entreprise attendent poursuivre la contraction des emplois par la diminution des effectifs employés.

CARNET DE COMMANDES

En variation trimestrielle comme annuelle, les entreprises industrielles ont enregistré moins de commande. Par rapport au trimestre passé, le solde d'opinion est de -38% traduisant une baisse des commandes qui leur est adressés. De même comparé au troisième trimestre 2022, les niveaux de commandes enregistrées ont également baissé (-41%). Ces baisses ont amené les chefs d'entreprises à être pessimistes pour le trimestre à venir (-52%).

RIX DE VENTE

Comparativement au trimestre précédent, les prix moyens de vente ont connu une hausse. En glissement annuel, avec un solde de 5%, les prix de vente ont également connu une hausse. Pour le trimestre à venir, les chefs d'entreprise dans le secteur des industries sont pessimistes ; ils s'attendent à une baisse des prix de vente.



DIFFICULTES RENCONTREES

Au troisième trimestre 2023, le secteur de l'industrie rencontre d'énormes difficultés. En effet, 48% des entreprises du secteur font face à des contraintes financières, 33% à l'insuffisance des matières premières (approvisionnement), 21% estiment que la demande qui leur est adressée est insuffisante alors que 46% pointent de doigt le climat qui leur est défavorable. Il faut noter que le troisième trimestre est une période de forte pluie.

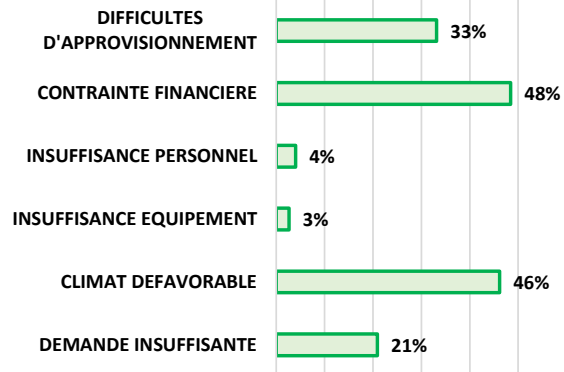
STOCKS

Comparé au deuxième trimestre 2023, on a assisté à un déstockage des matières premières ainsi que des produits finis. Avec une hausse du prix d'achat des approvisionnements, le stock des produits en cours est en baisse en glissement trimestriel. Par rapport au troisième trimestre 2022, les stocks de matières premières, des produits en cours, des produits finis sont en baisse au troisième trimestre 2023; seul le prix d'achat des approvisionnements est en baisse. En prévision, les chefs d'entreprises s'attendent à un déstockage des matières premières, des produits finis avec une baisse des produits en cours.

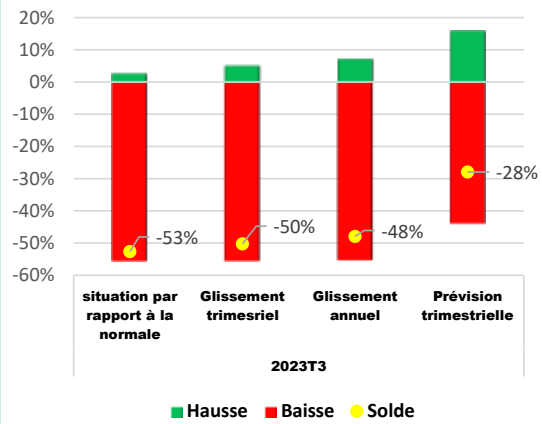
PERSPECTIVES DANS LE SECTEUR

En perspective, ils s'attendent à une baisse de la

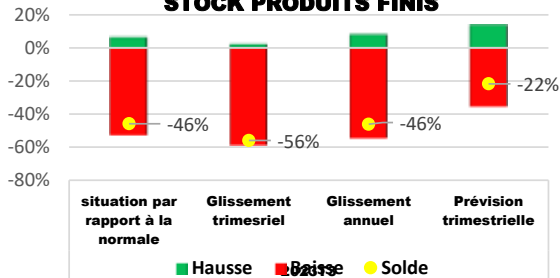
DIFFICULTES RENCONTREES



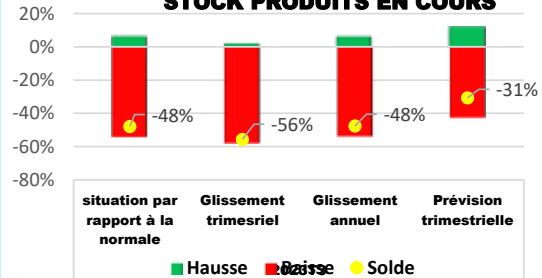
STOCK MATIERES PREMIERES



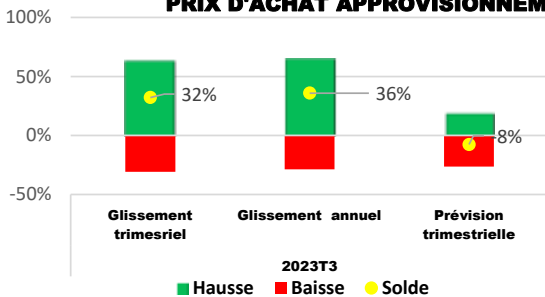
STOCK PRODUITS FINIS



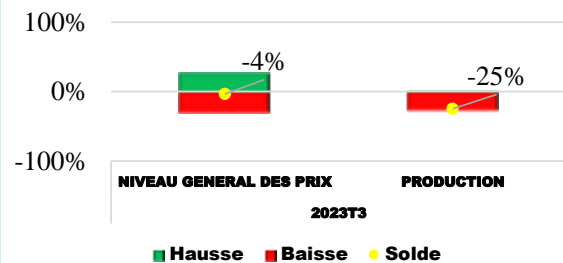
STOCK PRODUITS EN COURS



PRIX D'ACHAT APPROVISIONNEMENTS



PERSPECTIVES



LES SOUS SECTEURS DE L'INDUSTRIE

II.1.1 INDUSTRIE EXTRACTIVE

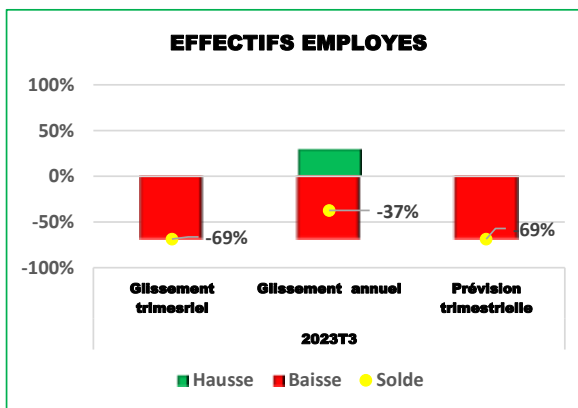
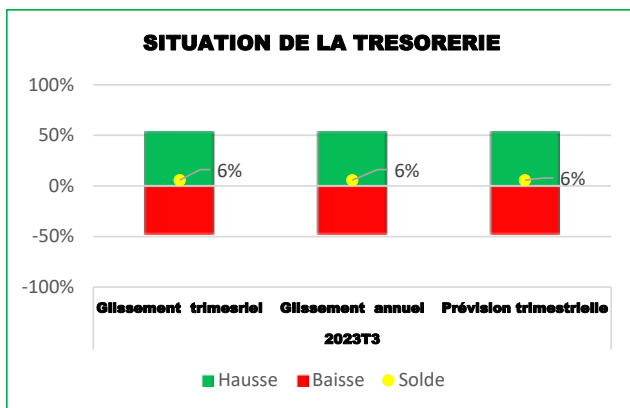
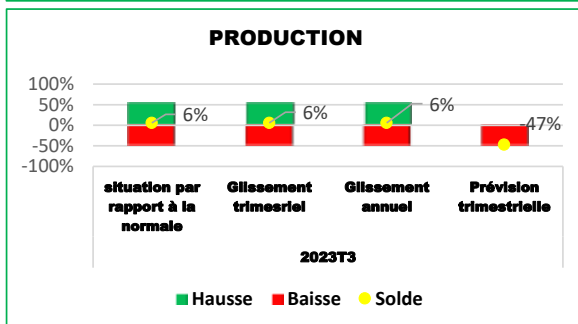
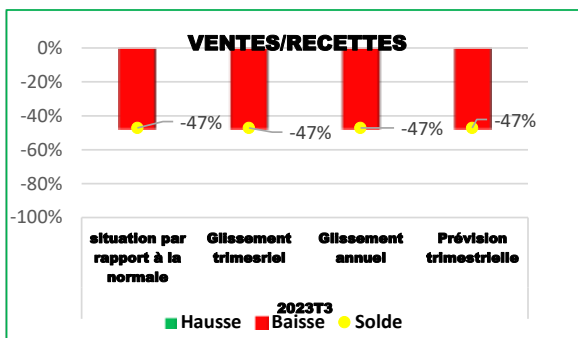
Le sous-secteur de l'industrie extractive concerne les entreprises évoluant dans l'extraction de minerais d'or et autres minerais métalliques, des autres activités d'extractions (Extraction de pierres, de sables et d'argiles Extraction de phosphates et de sels de potassium, naturels ,Extractions de minéraux pour l'industrie chimique, Extraction ou production de sel et de natron, Extraction de diamants et d'autres pierres précieuses) , des activités d'exploration et de prospection minières et les autres activités de soutien

Dans les industries extractives, au troisième trimestre de 2023, les recettes sont en baisse comparativement à une situation normale. La production quant à elle a connu une hausse.

En glissement trimestriel, les recettes et les effectifs employés sont en baisse. La production quant à elle a connu une hausse dans une situation de détente de la trésorerie.

En glissement annuel, la situation est identique à celle trimestrielle. En effet, les recettes et les effectifs employés ont connu une baisse alors que la production a augmenté avec une détente de la trésorerie.

En prévision, les responsables des entreprises extractives sont pessimistes quant à l'évolution des recettes, la production, ainsi que les effectifs employés. Ils s'attendent par contre à une



II.1.2 INDUSTRIE D'EGRAINAGE

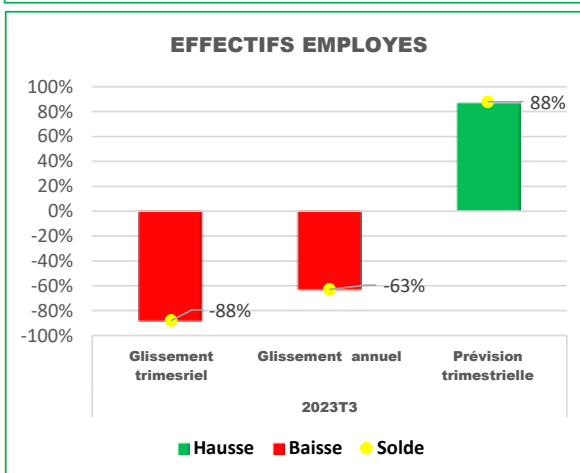
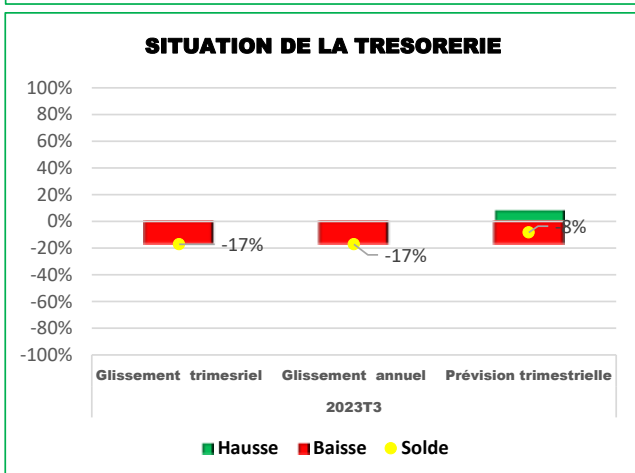
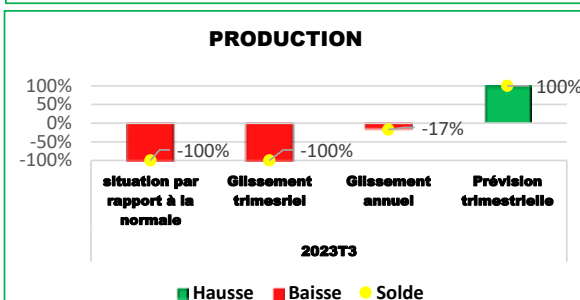
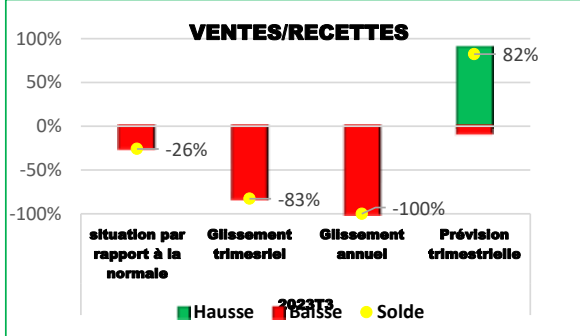
Les industries d'égrenage concernent les entreprises qui exercent dans l'égrenage de coton. Leur activité conduit à deux produits : le coton fibre et la graine de coton.

Dans les industries d'égrenage, comparé à une situation normale, au troisième trimestre de 2023, les recettes et la production sont en baisse.

En glissement trimestriel, les recettes, la production et les effectifs employés sont en baisse dans les industries extractives avec des tensions de trésorerie.

En glissement annuel, la situation est identique à celle du glissement trimestriel. En effet, les recettes, la production et les effectifs employés sont en baisse, avec des tensions de trésorerie.

En prévision, au quatrième trimestre 2023, les responsables des entreprises d'égrenage sont optimistes quant à l'évolution de la production et des recettes. Ils espèrent également recruter davantage (hausse des effectifs employés) mais s'attendent à des tensions de trésorerie.



II.1.3 INDUSTRIE MANUFACTURIERE

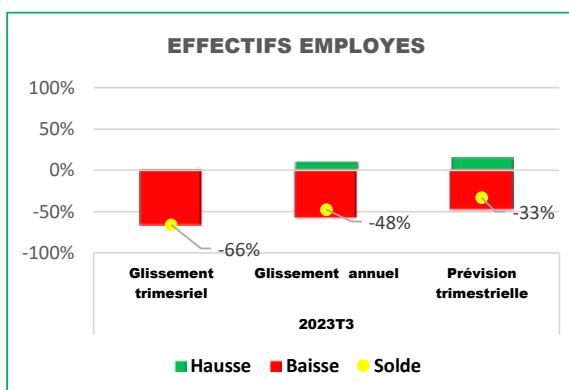
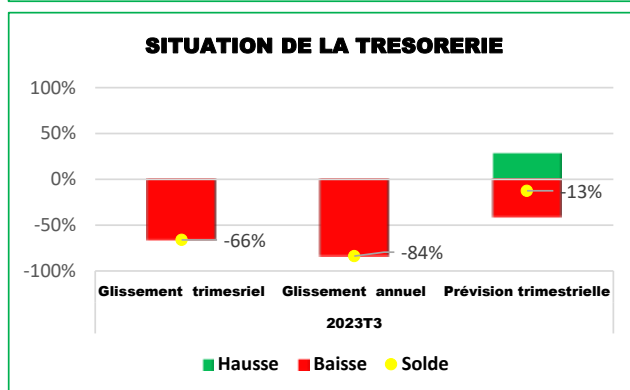
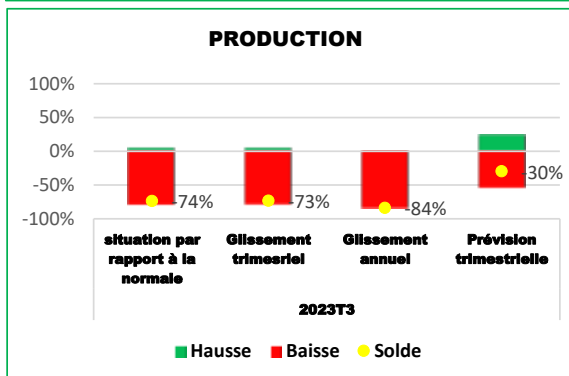
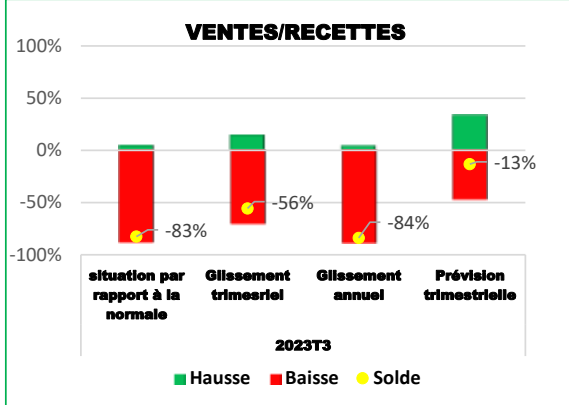
Cet sous-secteur comprends les industries alimentaires, les industries des boissons et tabacs, les industries du textiles et d'articles d'habillement et travail du cuir, les industries du bois et du papier, les industries d'imprimerie et reproduction d'enregistrements, les industries chimiques et pharmaceutiques, les industries de travail du caoutchouc et du plastique, les industries des matériaux minéraux, métallurgie et fabrication d'ouvrages en métaux, les industries de l'équipement, fabrication de meubles et matelas, les

Dans les industries manufacturières, au troisième trimestre de 2023, les recettes et la production sont en baisse comparativement à une situation normale.

En glissement trimestriel les recettes, la production, et les effectifs employés sont en baisse avec des tensions de trésorerie.

En glissement annuel, la situation est comparable à celle trimestrielle. Les recettes, la production et les effectifs employés sont en baisse avec des tensions de trésoreries.

En prévision, les responsables des entreprises manufacturières sont pessimistes quant à l'évolution de la production, des recettes, des effectifs employés mais préfèrent être prudent pour ce qui la trésorerie.



II.1.4 INDUSTRIE DE PRODUCTION D'EAU , D'ELECTRICITE, GAZ ET ENTREPRISES ENVIRONNEMENTALES

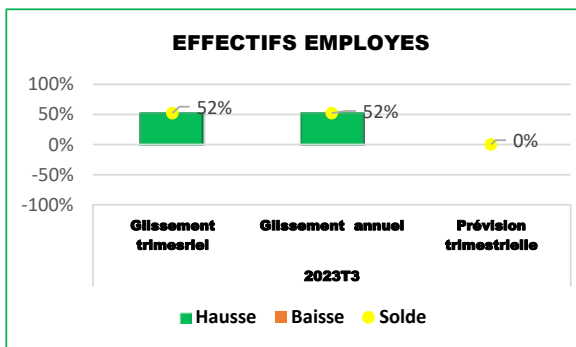
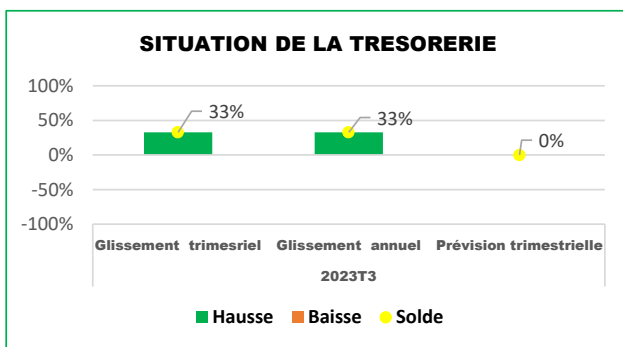
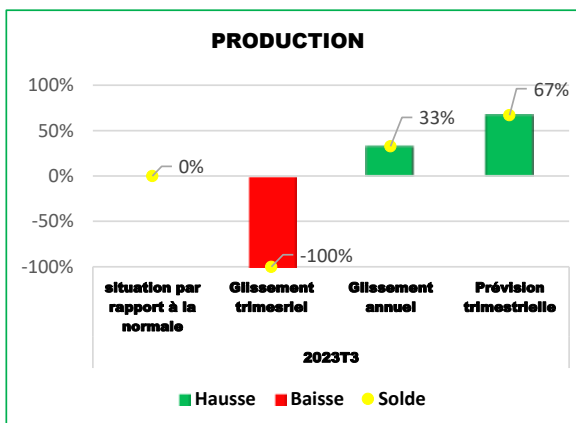
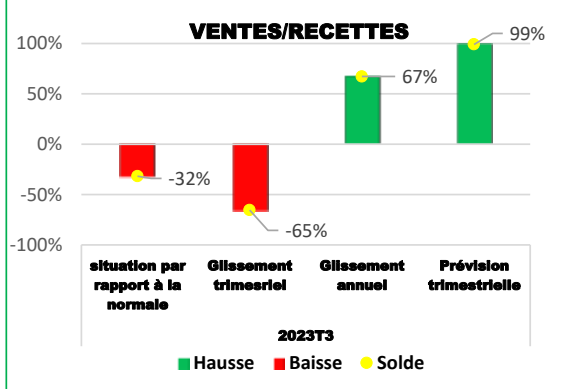
Le sous-secteur industries de production d'électricité, d'eau et de gaz et industries environnementales comprend les entreprises évoluant dans la production et distribution d'électricité et de gaz, le captage, traitement et distribution d'eau, la collecte et le traitement des eaux usées, la gestion (collecte, traitement et

Contrairement à la situation un trimestre plutôt, les entreprises intervenant dans l'industrie de l'eau et de l'électricité ont connu une baisse des recettes et de la production comparé à une situation normale.

En glissement trimestriel les recettes ont baissé avec un solde de -65%. On assiste également à une baisse de la production (-100%). Les effectifs employés quant à eux ont augmenté (52%) avec une détente de la trésorerie (33%).

En glissement annuel, les recettes, la production ainsi que les effectifs employés sont en hausse dans une détente de trésorerie .

Pour le trimestre à venir, les responsables des entreprises de l'eau et de l'électricité s'attendent à une stabilité de la trésorerie et des emplois avec une hausse des recettes et de la production.



II.2. SECTEUR DU COMMERCE

"Reprise de l'activité économique dans le commerce "

Après une mauvaise tenue au premier trimestre et au deuxième trimestre 2023, l'activité économique a repris son dynamisme dans le secteur du commerce au troisième trimestre 2023. En effet, par rapport au trimestre passé, on note une hausse des recettes, des carnets de commandes, des commandes avec un raccourcissement des délais de paiement. Ces hausses cumulées à la hausse des prix de vente, ont occasionné une amélioration de la situation de la trésorerie et une augmentation

VENTES/RECETTES

Au troisième trimestre 2023, comparé à la situation normale, et contrairement aux prévisions pessimistes des chefs d'entreprises un trimestre plus tôt, les ventes ont augmenté dans les entreprises du commerce (solde d'opinion de +20%).

Comparativement au trimestre précédent, une bonne partie des chefs d'entreprises ont déclaré une hausse des ventes, soit un solde d'opinion de 35%. De même, comparativement au troisième trimestre 2022, les ventes ont connu une hausse avec un solde de 36%.

Pour le trimestre à venir, les chefs d'entreprises sont optimistes car ils s'attendent à une augmentation des recettes.

SITUATION DE LA TRESORERIE

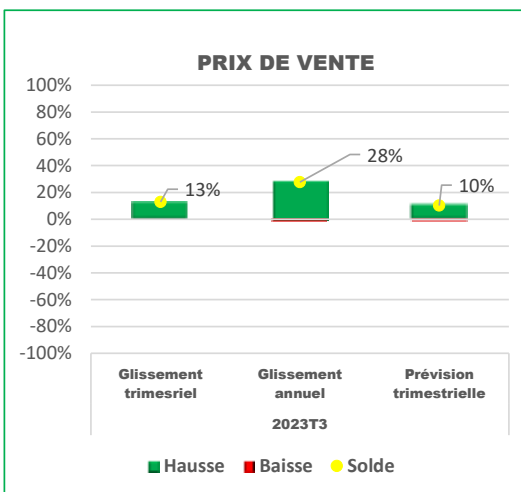
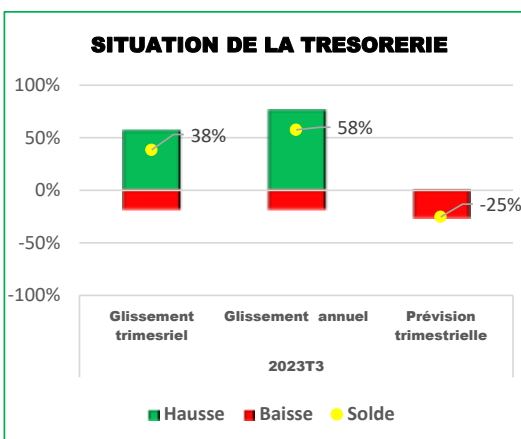
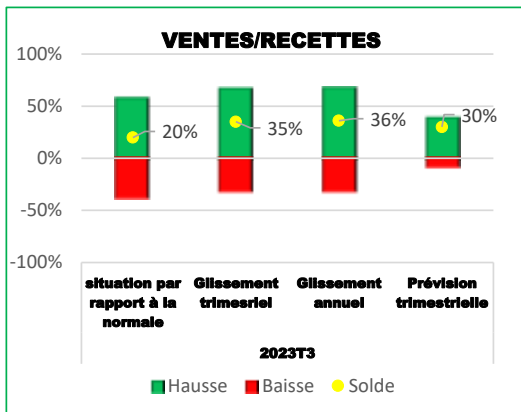
La situation de la trésorerie des entreprises du secteur de commerce s'est améliorée en glissement trimestriel car 57% des chefs d'entreprises ont déclaré une amélioration de la trésorerie contre 18% ayant déclaré une baisse, soit un solde de 38%.

L'évolution en glissement annuel est similaire à celle du glissement trimestriel avec un solde de 58%. Pour le prochain trimestre, les chefs d'entreprises sont pessimistes et s'attendent à des tensions de trésorerie.

PRIX DE VENTE

Le secteur du commerce connaît une augmentation des prix de vente selon les déclarations des chefs d'entreprises. En effet, au troisième trimestre 2023, avec un solde de 13%, les prix de vente pratiqués dans le commerce ont connu une hausse par rapport au deuxième trimestre 2023.

En glissement annuel, les prix de vente pratiqués au troisième trimestre 2023 sont plus élevés que ceux



CARNET DE COMMANDES

Au troisième trimestre 2023, comparé à la situation normale, les commandes qui ne sont pas encore livrées (carnets de commande) ont augmenté avec un solde de 48%.

De même comparativement au trimestre précédent les commandes qui ne sont pas encore livrées (carnets de commande) ont connu une hausse. Le solde est de 67%.

En glissement annuel, le solde d'opinion des chefs d'entreprises de commerce est de 68% traduisant une hausse des carnets de commande par rapport à la situation il y'a un an.

Pour le dernier trimestre de 2023, les chefs d'entreprises sont optimistes car ils estiment que les carnets de commande vont augmenter.

COMMANDES

Au troisième trimestre 2023, l'ensemble des commandes (carnets de commande et commandes déjà livrées) enregistrés par les entreprises de commerce sont en hausse par rapport au trimestre précédent (solde d'opinion de 36%).

La même hausse est observée en glissement annuel avec un solde de 33%.

Pour le prochain trimestre, les chefs d'entreprises sont donc optimistes. Ils estiment en effet qu'ils enregistreront des commandes supérieures à celles du troisième trimestre 2023.

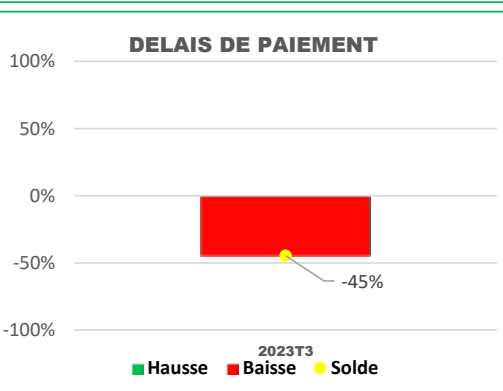
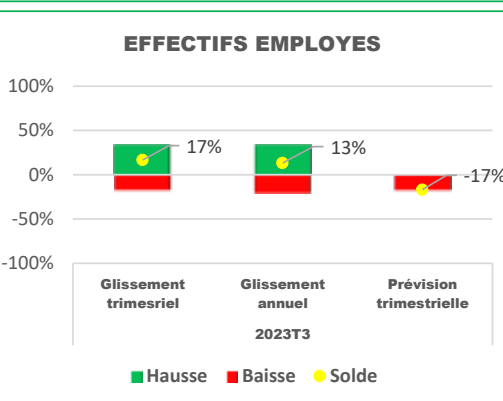
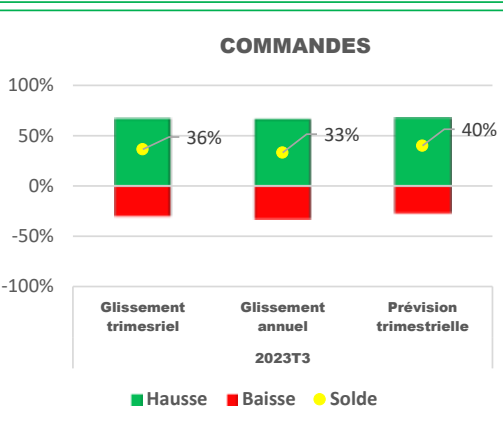
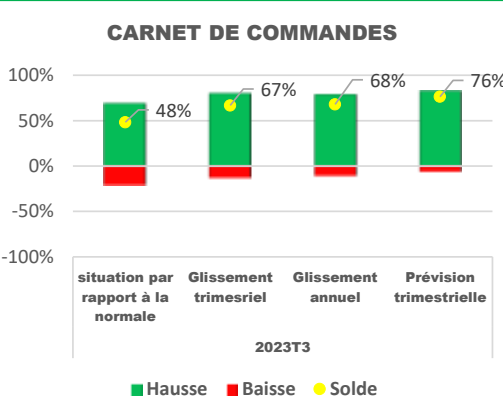
EFFECTIFS EMPLOYES

Pour ce qui est des effectifs employés, comparé à la situation du trimestre passé, on assiste à une hausse puisque 34% des chefs d'entreprises ont déclaré une hausse des effectifs employés contre 17% ayant déclaré une baisse, soit un solde d'opinion de 23%.

Par rapport au troisième trimestre de 2022, le solde est de 13% indiquant une augmentation des effectifs employés.

Pour le trimestre à venir, les chefs d'entreprises ne comptent pas embaucher davantage. Ils anticipent même une diminution des effectifs employés.

DELAIS DE PAIEMENT



APPROVISIONNEMENTS

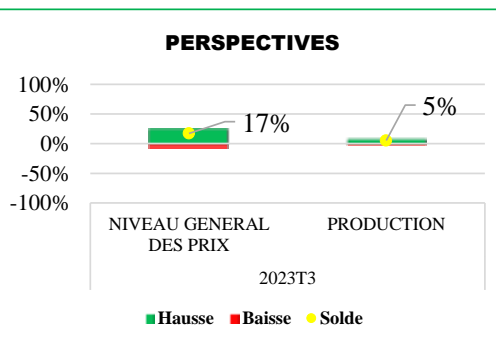
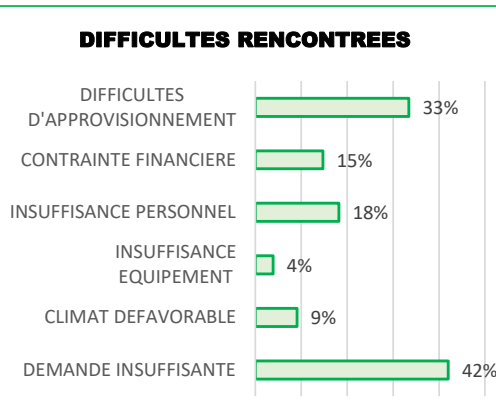
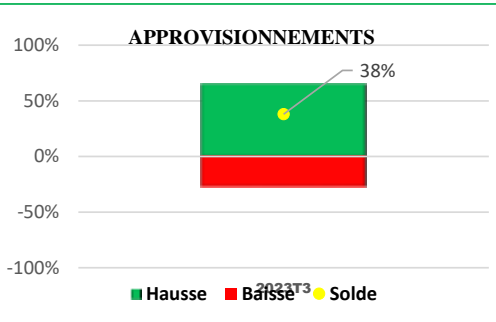
Les entreprises du commerce ont augmenté leur approvisionnement (livraisons reçues) au troisième trimestre 2023. En effet, avec un solde de 38%, la quantité de marchandises acquises et destinées à la vente est en hausse comparé à la situation normale.

DIFFICULTES RENCONTREES

Comme tous les autres secteurs, le secteur du commerce rencontre des difficultés. En effet, 42% des entreprises font face à une insuffisance de la demande, 33 % ont des difficultés pour s'approvisionner en marchandises et 18% font face à une insuffisance de personnel. Par ailleurs, 15% des entreprises évoluant dans le commerce rencontrent des contraintes financières et seulement 4% sont en manque d'équipement.

PERSPECTIVES

Dans le secteur du commerce, les chefs d'entreprises projettent une hausse probable du volume d'activité (production) et une hausse du niveau général des prix.



LES SOUS-SECTEURS DU COMMERCE

II.2.1 COMMERCE ET REPARATION DE MATERIELS

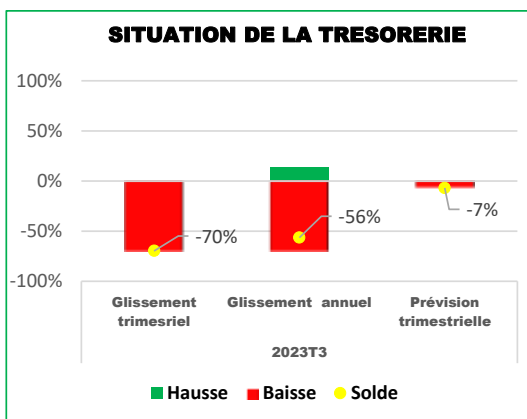
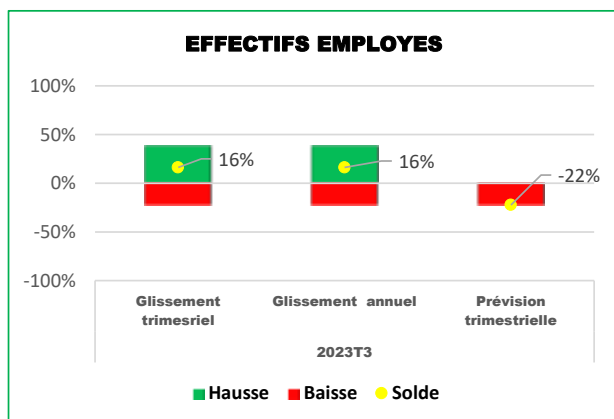
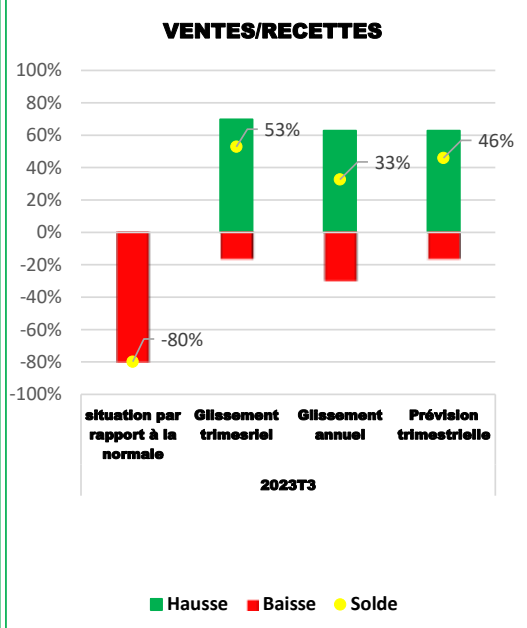
Le sous-secteur commerce et réparation de matériels de transport comprend toutes les activités de commercialisation (gros et détail, vente aux enchères) des véhicules automobiles (neufs comme d'occasion) et motocycles, y compris les cars et camions, ainsi que leurs pièces et accessoires. La

Dans le sous-secteur du commerce et réparation de matériels de transport au troisième trimestre de 2023, les ventes sont en baisse comparativement à la situation normale.

En glissement trimestriel, on note par contre une hausse des ventes, des effectifs employés et une détérioration de la trésorerie.

Comparativement au même trimestre de l'année précédente, les recettes et les effectifs employés sont en hausse sur fond de difficultés de trésorerie.

En prévision, même si les responsables du sous-secteur attendent diminué les effectifs employés sur fond de tension de trésoreries, ils prévoient une hausse des recettes .



II.2.2.COMMERCE DE GROS HORS MATERIELS DE TRANSPORT

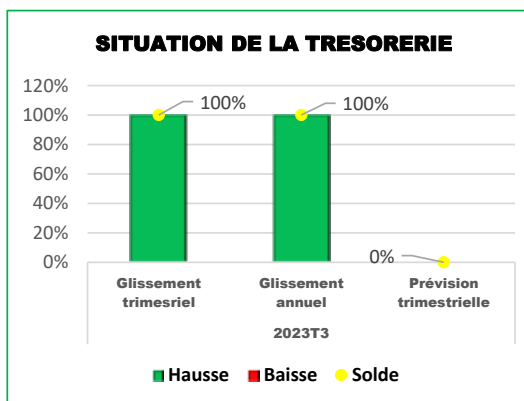
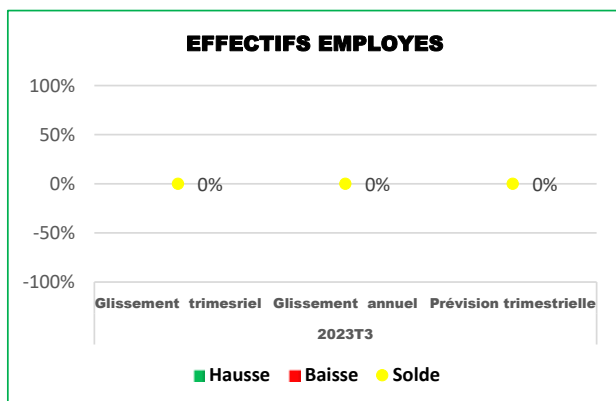
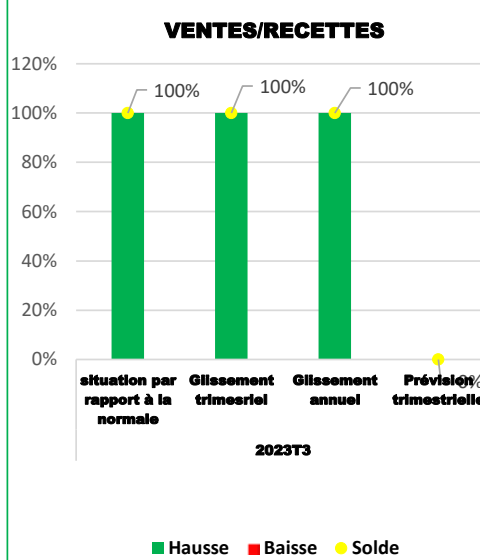
Cet sous-secteur comprend les activités des Intermédiaires du commerce de gros, le commerce de gros de produits agricoles bruts, d'animaux vivants, produits alimentaires, boissons et tabac, le commerce de gros de biens de consommation non alimentaires, le commerce de gros de produits intermédiaires non agricoles (Commerce de gros de bois , carburants et combustibles, matériaux de construction, quincaillerie et fournitures pour plomberie), le commerce de gros de machines,

Dans le sous-secteur du commerce de gros hors matériaux de transport, le troisième trimestre de 2023 est marqué par une hausse des recettes comparativement à la situation normale.

En glissement trimestriel, on note également une hausse des recettes avec une détente de la trésorerie.

En glissement annuel les recettes sont en hausse avec une détente de la trésorerie. Pour les effectifs employés les chefs d'entreprises préfèrent être prudents.

En prévision, les responsables du commerce de gros préfèrent être prudents.



II.2.3 COMMERCE DE DETAIL

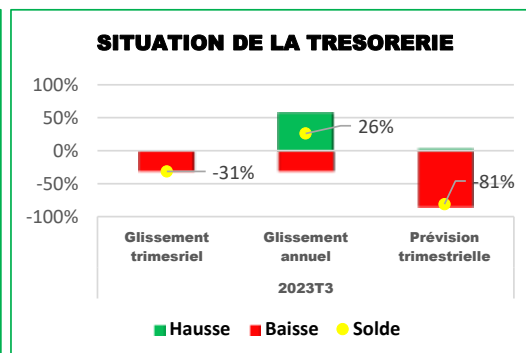
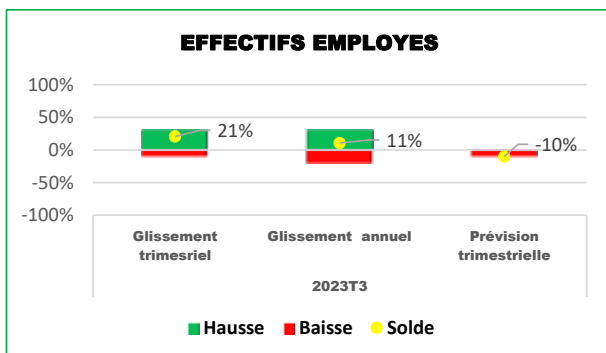
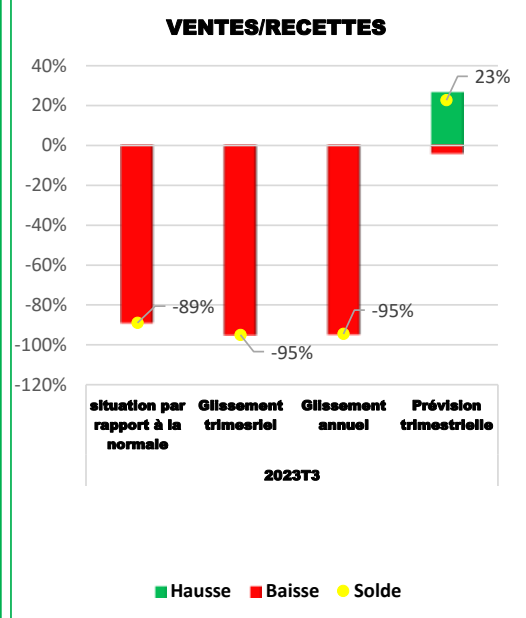
Le sous-secteur commerce de détail comprend la revente (vente sans transformation) au public de biens neufs ou d'occasion essentiellement destinés à la consommation des particuliers ou des ménages, par des magasins, des grands magasins, des comptoirs et des kiosques, des maisons de vente par correspondance, des colporteurs et des marchands ambulants, des coopératives de consommateurs, et le commerce de détail par des intermédiaires et les activités des maisons de

Dans le commerce de détail, au troisième trimestre 2023, comparé à la situation normale, on assiste à une baisse des ventes.

Par rapport au trimestre précédent, les chefs d'entreprises du commerce de détail estiment que les ventes ont baissé suivi d'une détérioration de la trésorerie. Seuls les effectifs employés ont augmenté.

En glissement annuel, les recettes sont en baisse alors que les effectifs employés sont en hausse dans une situation de détente de la trésorerie.

Pour le prochain trimestre, les responsables des entreprises du commerce de détail tablent sur une hausse des recettes mais avec des difficultés de trésorerie et une baisse des emplois.



II.3. SECTEUR DE LA CONSTRUCTION

"Conjoncture défavorable dans le secteur de la construction"

Au troisième trimestre 2023, la conjoncture reste toujours défavorable à l'image du premier et du deuxième trimestre dans le secteur de la construction. En effet, le secteur fait face à une situation de mévente, une baisse de la production, une baisse des effectifs employés et le tout avec des tensions de trésorerie. Aussi, le nombre de chantiers en cours d'exécution et les commandes sont en baisse.

VENTES/RECETTES

Tout comme au deuxième trimestre 2023, au troisième trimestre, les recettes sont en baisse dans le domaine de la construction selon l'opinion des chefs d'entreprises et ce, comparativement à toutes les périodes de référence.

En effet, les chefs d'entreprises dans le secteur des BTP affirment que la situation actuelle des recettes est inférieure à la normale. Cette baisse des recettes s'observe également en glissement trimestriel avec un solde d'opinion de - 60,32%.

En glissement annuel 55,73% des chefs d'entreprise affirment avoir une baisse des recettes contre 23,72% pour une hausse soit un solde négatif de 32,01%.

Pour le trimestre à venir, les chefs d'entreprise dans le secteur des constructions sont optimistes car ils s'attendent à une amélioration de la situation des recettes.

PRODUCTION

Au troisième trimestre 2023, le volume des travaux réalisés est en baisse comparativement à une situation normale.

En glissement trimestriel et annuel, on assiste également à une baisse du volume des travaux réalisés avec des soldes respectifs de -3,18% et -13,18%.

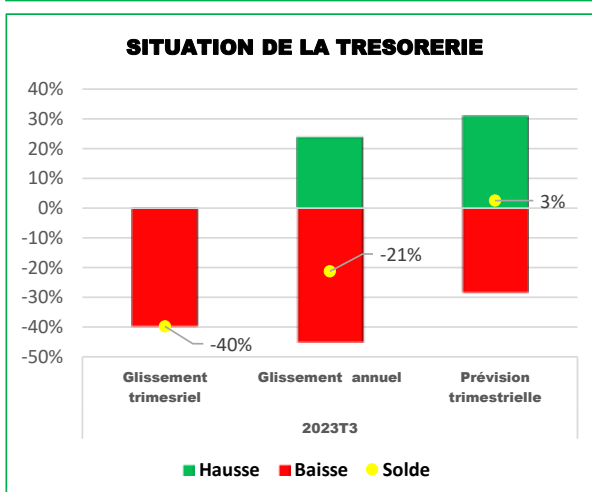
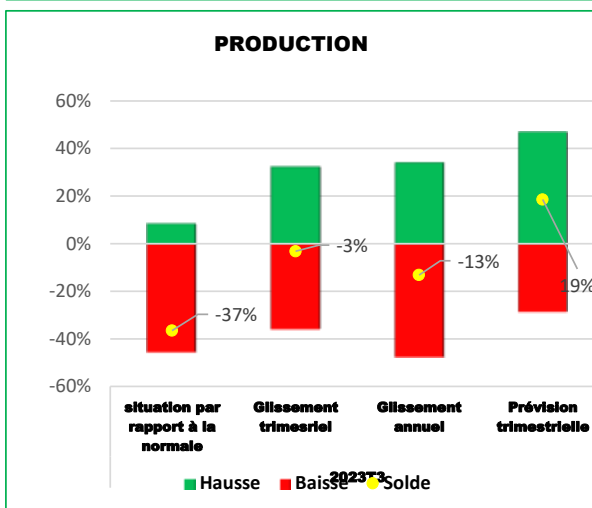
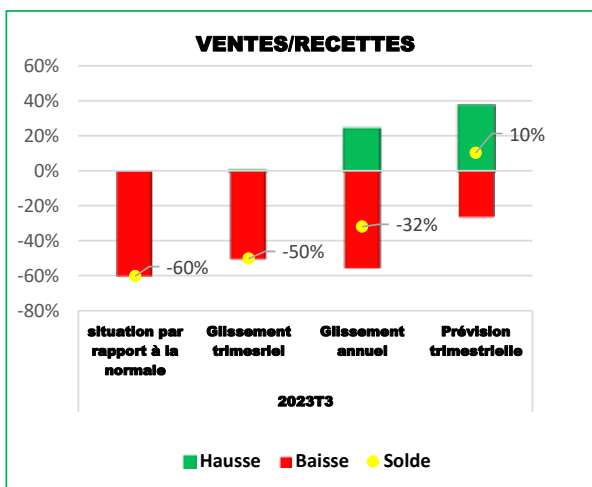
Malgré la baisse du volume des travaux et des recettes au troisième trimestre, les chefs d'entreprise sont optimistes et donc tablent sur une hausse pour le trimestre à venir.

SITUATION DE LA TRESORERIE

Les entreprises de la construction ont enregistré des tensions de trésorerie au troisième trimestre 2023 comparé à la situation du trimestre précédent.

Comparé au même trimestre de l'année précédent, les entreprises du secteur de la construction ont également enregistré des tensions de trésoreries.

Malgré ces tensions de trésorerie observée en



EFFECTIFS EMPLOYES

Au troisième trimestre 2023, comparé au trimestre passé, l'emploi s'est contracté dans les BTP. Avec un solde de -74% les effectifs employés sont en baisse comparativement au trimestre précédent. Cette baisse est aussi observée en glissement annuel.

Pour le prochain trimestre, les chefs des entreprises du BTP sont pessimistes car ils s'attendent à une poursuite de la baisse des effectifs employés.

CARNET DE COMMANDES

Les chantiers enregistrés et non encore exécutés au troisième trimestre 2023 sont en baisse par rapport à la situation normale. En glissement trimestriel, avec un solde d'opinion -40%, les chantiers enregistrés et non encore exécutés sont en baisse par rapport au troisième trimestre 2022. En glissement annuel, le solde est de -43% indiquant une baisse des chantiers enregistrés et non encore exécutés. Pour le trimestre à venir, les chefs d'entreprises sont optimistes et s'attendent à une baisse des demandes de chantiers qui seront enregistrés (carnets de commande).

CHANTIERS EN EXECUTION

Au troisième trimestre 2023, le nombre de chantiers en cours d'exécution est en baisse par rapport à la situation normale avec un solde de -31%.

Par rapport au trimestre précédent les chantiers en exécution sont également en baisse avec un solde négatif de 39%.

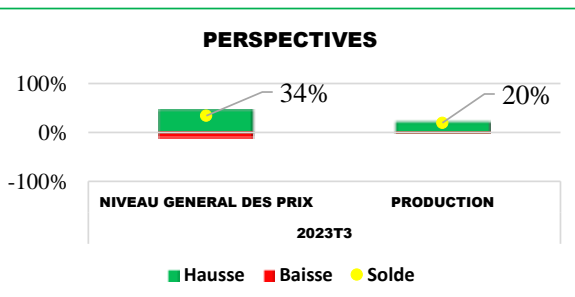
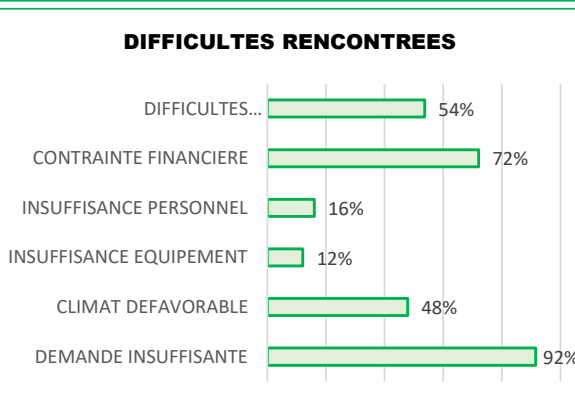
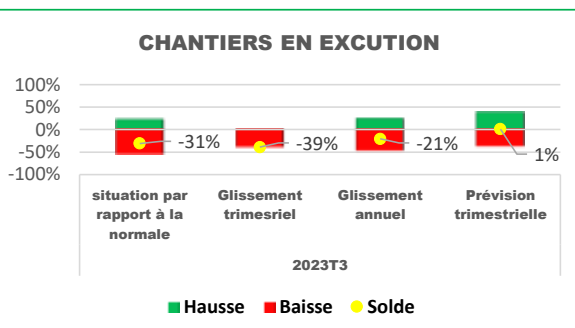
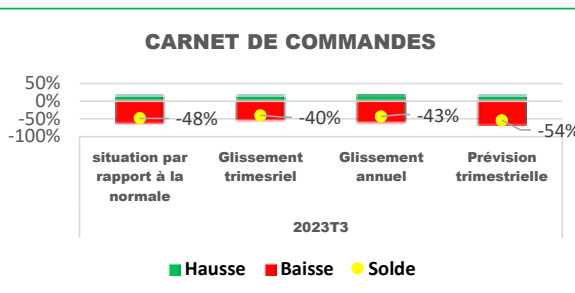
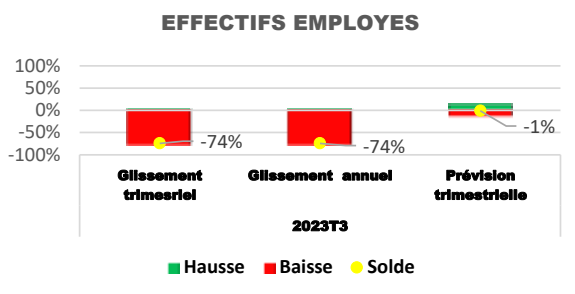
Comparativement au même trimestre de 2022, le nombre de chantier en exécution est en baisse avec un solde défavorable de 21%.

Pour le trimestre à venir, ils sont optimistes quant à l'évolution des chantiers en exécution en tablant sur une hausse.

DIFFICULTES RENCONTREES

Au troisième trimestre 2023, les difficultés des activités dans le secteur du BTP persistent. En effet, 92% des chefs d'entreprises affirment faire face à une demande insuffisante. Cette situation est accompagnée des contraintes financières pour 72% des acteurs du secteur et des difficultés d'approvisionnement (54%). D'autres difficultés comme l'insuffisance des équipements (12%), l'insuffisance du personnel (16%) et le climat défavorable (48%) sont signalées par certaines entreprises.

PERSPECTIVES



LES SOUS-SECTEURS DE LA CONSTRUCTION

II.3.1. CONSTRUCTION DE BATIMENT

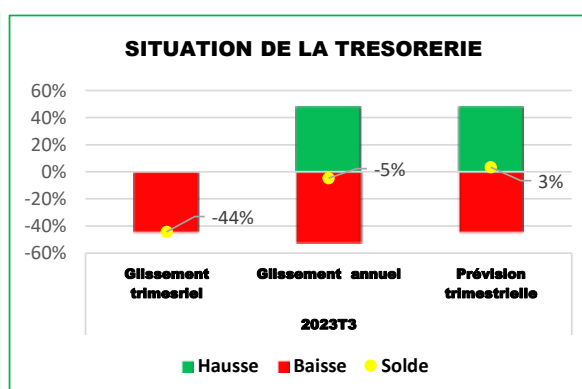
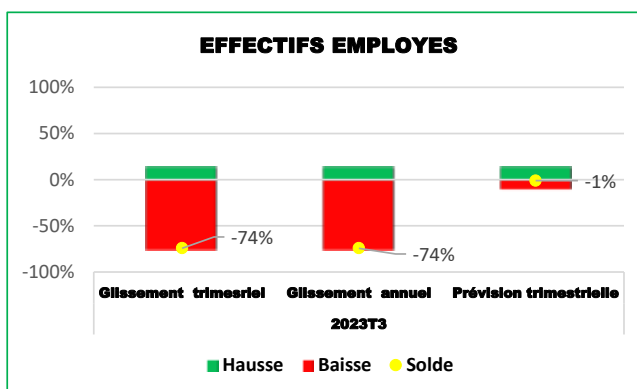
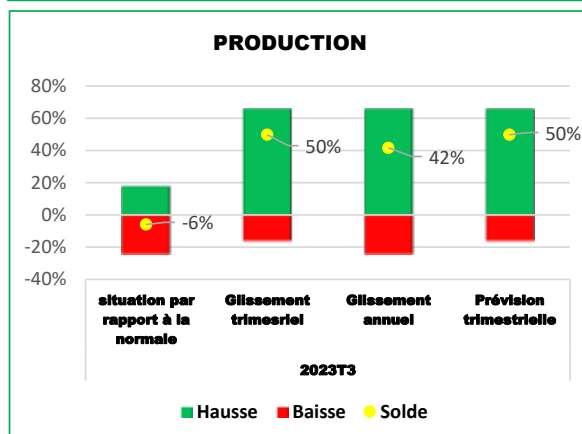
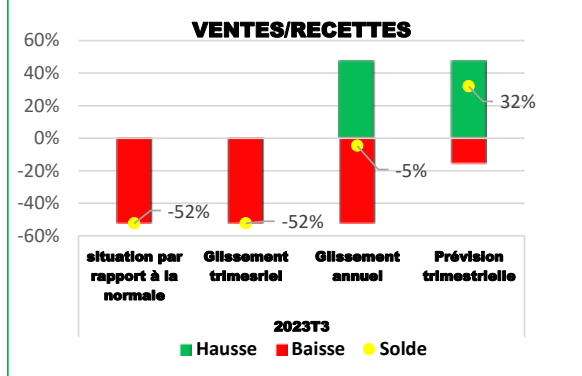
Le sous-secteur construction des bâtiments vise les chantiers de construction de bâtiments neufs, les rénovations, les transformations et les extensions ainsi que le montage de bâtiments préfabriqués. Elle comprend les travaux de construction complète d'habitations, de bureaux, de magasins et autres bâtiments publics, industriels, agricoles, etc.

Dans le sous-secteur de la construction de bâtiments, les recettes et le volume des travaux réalisés sont en baisse comparativement à une situation normale au troisième trimestre 2023.

En glissement trimestriel, les chefs d'entreprises affirment que les recettes sont en baisse avec une compression de l'emploi et des tensions de trésorerie. Cependant, il y a eu une amélioration du volume des travaux réalisés avec un solde positif de 50%.

Par rapport à la situation du même trimestre de l'année précédente, les chefs d'entreprises du sous-secteur construction de bâtiment ont déclaré une baisse des recettes et des effectifs employés sous des tensions de trésorerie. Quant au volume d'activités réalisées, les chefs d'entreprise affirment qu'il y a eu hausse avec un solde positif de 42%.

Pour le trimestre à venir, les chefs d'entreprises du sous-secteur de construction de bâtiment sont optimistes car ils s'attendent à une hausse du volume des travaux réalisés et des recettes sous une détente de la trésorerie. Cependant, ils attendent à contracter l'emploi.



II.3.2. GENIE CIVIL

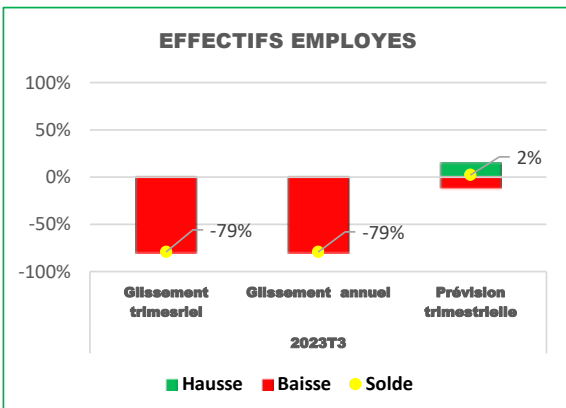
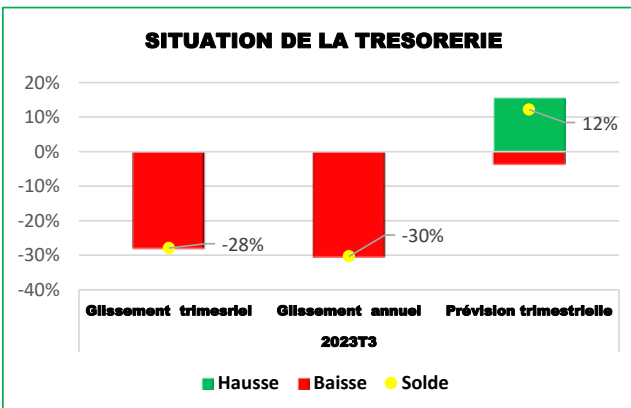
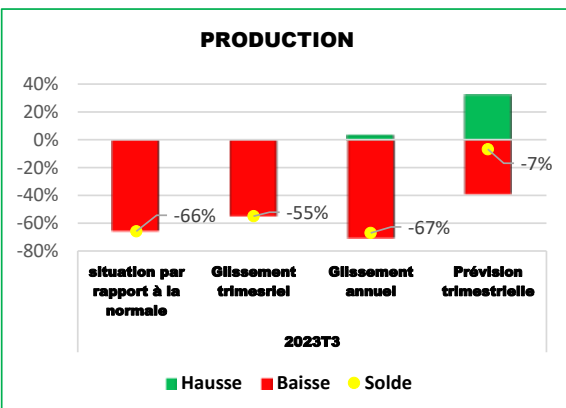
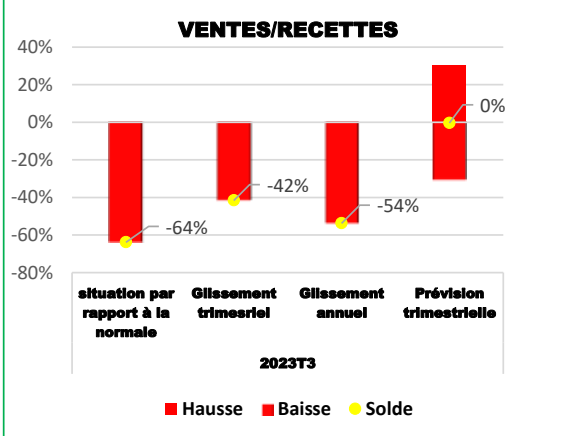
Le sous-secteur génie civil comprend les entreprises évoluant dans la construction et la remise en état de toutes chaussées; le marquage au sol des chaussées, la pose d'équipements de sécurité et de panneaux de signalisation ; la construction de voies ferrées, d'ouvrages d'art (ponts, tunnels, etc.), installations portuaires et barrages ; la construction de réseaux (pour eau, gaz, pétrole, etc.) et de lignes électriques ou téléphoniques, y compris les centrales électriques, postes de transformation, stations de relevage et autres structures ou bâtiments faisant partie intégrante de ces systèmes ; la construction de structures complexes

Dans le sous-secteur de génie civil, au troisième trimestre 2023, les recettes et le volume des travaux réalisés sont en baisse comparé à une situation normale.

En glissement trimestriel, les recettes, le volume des travaux réalisés et les effectifs employés sont en baisse sous une tension de trésorerie.

Par rapport au même trimestre de l'année précédente, les chefs d'entreprise dans ce sous-secteur déclarent une baisse des recettes, du volume des travaux réalisés et les effectifs employés avec des tensions de la trésorerie.

Pour le trimestre à venir les chefs d'entreprises du sous-secteur de génie civil sont prudents quant à l'évolution des recettes et s'attendent à une baisse du volume des travaux réalisés. Cependant, ils tablent sur une augmentation des effectifs employés sous une détente de la trésorerie.



II.3.3. ACTIVITÉS SPECIALISEES DE CONSTRUCTION

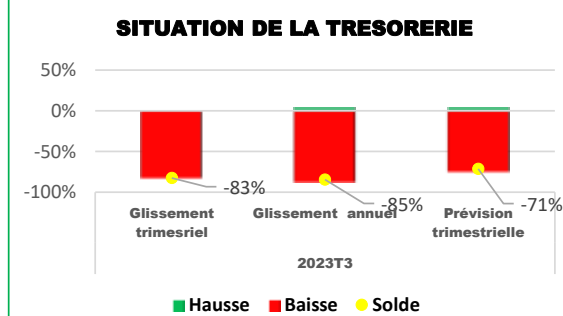
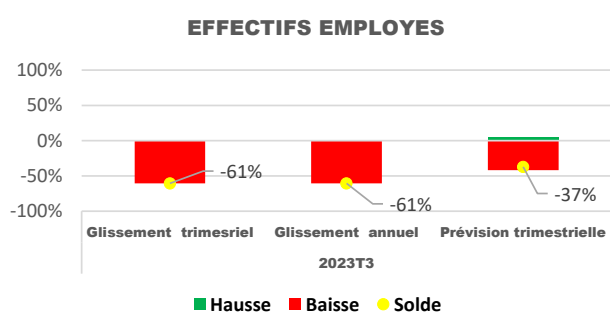
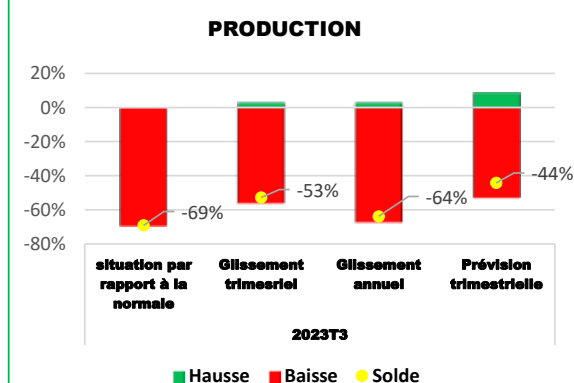
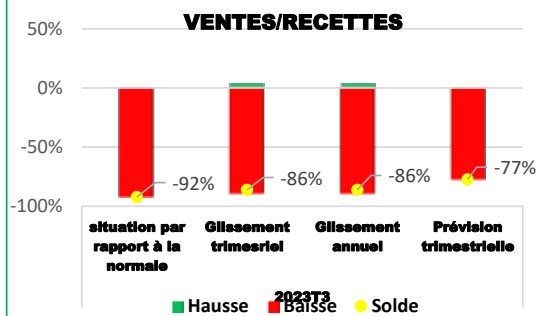
Le sous-secteur activité spécialisé de construction concerne les entreprises effectuant les activités de réparation et d'entretien similaires aux activités de pose ou de montage ; le montage de structures métalliques ; les travaux d'installation (plomberie, installation de systèmes de conditionnement d'air et d'alarmes, d'antennes, et autres travaux électriques; les travaux de finition (menuiserie, peinture, carrelage, etc.) y compris d'autres travaux spécialisés divers allant des travaux sous-marins au montage

Au troisième trimestre 2023, dans le sous-secteur des activités spécialisés de construction, les recettes et le volume des travaux réalisés sont en baisse comparativement à la situation normale avec des soldes d'opinions respectivement de -92% et -69%.

En glissement trimestriel, au troisième trimestre 2023, les recettes, le volume des travaux réalisés ainsi que les effectifs employés sont en baisse dans un climat de tensions de trésorerie.

Comparé au troisième trimestre de l'année précédente, les chefs d'entreprises dans ce sous-secteur déclarent une baisse du volume des travaux réalisés, des recettes et des effectifs employés, sous une tension de trésorerie.

Pour le trimestre à venir les chefs d'entreprises du sous-secteur des activités spécialisées de construction sont pessimistes car ils s'attendent à une baisse des recettes, du volume des travaux réalisés et des effectifs employés sous une tension de trésorerie.



II.4 SECTEUR DES SERVICES

VENTES/RECETTES

Les prévisions pessimistes des chefs d'entreprise faites un trimestre plus tôt se sont confirmées au troisième trimestre 2023 car la conjoncture économique s'est effectivement dégradée dans le secteur des services.

Par rapport à la situation normale, les recettes ont connu une baisse avec un solde de -45%. Comparativement au trimestre précédent, les recettes ont également connu une baisse (-14%). Cette tendance baissière est également observée en glissement annuel.

Pour le trimestre à venir, les chefs d'entreprises restent pessimistes quant à l'évolution des recettes avec un solde défavorable de 19%.

PRODUCTION

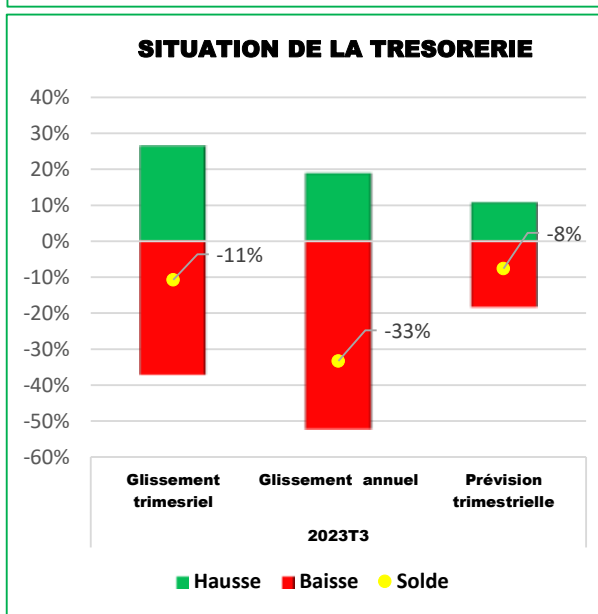
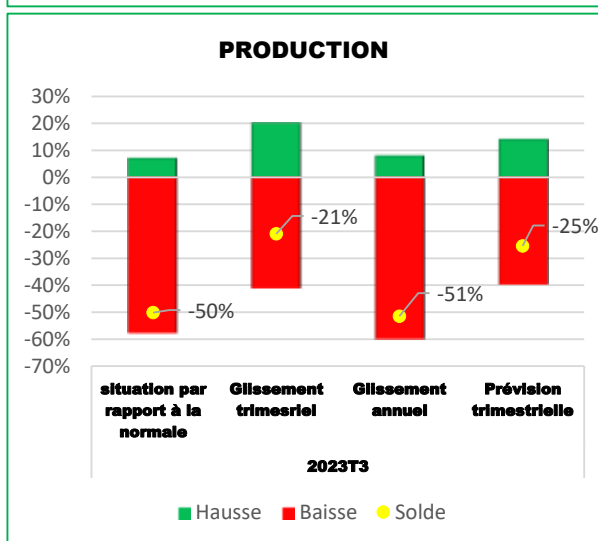
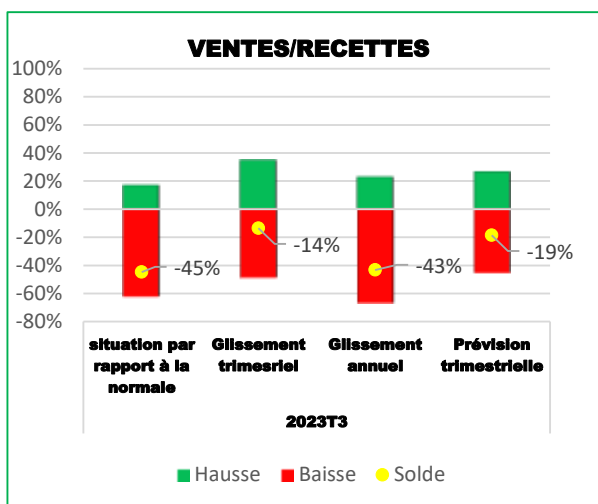
Tous comme les recettes, les prévisions des chefs d'entreprises un trimestre plutôt sur l'évolution des recettes s'est confirmé car, en comparaison avec une situation normale, le troisième trimestre 2023 s'est matérialisé par une baisse de la demande (-50%) dans le secteur des services.

Cette baisse est observée aussi bien glissement trimestriel qu'en glissements annuel avec des soldes respectifs de -21% et -51%.

Pour le troisième trimestre 2023, les attentes ne sont pas favorables car les chefs d'entreprises prévoient une baisse de la production avec un solde de -25%.

SITUATION DE LA TRESORERIE

Les chefs d'entreprises ont déclaré des tensions de trésorerie dans le secteur des services. En glissement trimestriel le solde des opinions des chefs d'entreprises est de -11% traduisant des tensions de trésorerie tout comme en glissement annuel (-33%). Pour le



EFFECTIFS EMPLOYES

Contrairement aux attentes pessimistes des chefs d'entreprises du secteur des services, les effectifs employés ont augmenté au troisième trimestre 2023 comparativement la situation du trimestre précédent soit un solde de 2%.

En variation annuelle, le solde d'opinion des chefs d'entreprises évoluant dans les services est de 6% traduisant une hausse des effectifs employés.

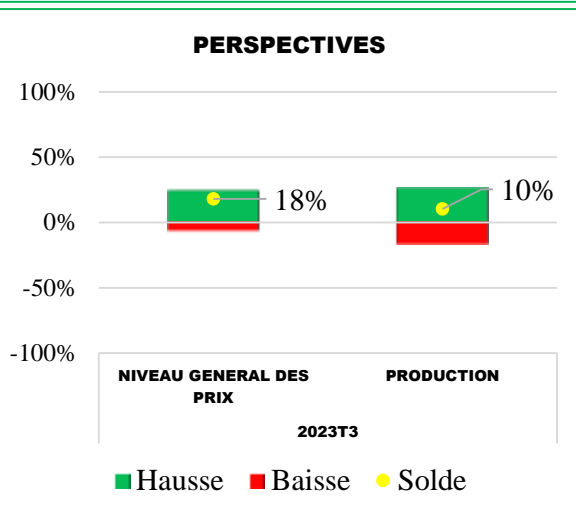
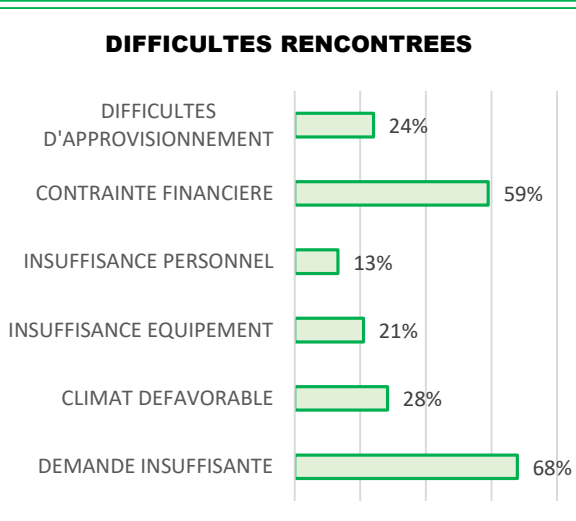
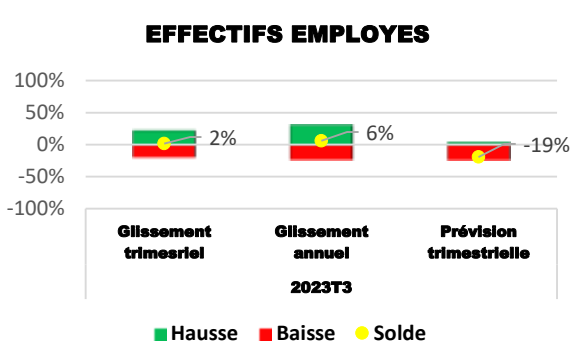
Malgré ces hausses, les chefs d'entreprise sont pessimistes s'attendent à une baisse des effectifs employés au quatrième trimestre 2023 soit un solde de -19%.

DIFFICULTES RENCONTREES

Tout comme les entreprises des autres secteurs, le secteur des services rencontre d'énormes difficultés. En effet, 68% des entreprises de services estiment que les demandes sont insuffisantes, 59% éprouvent des difficultés financières, 24% ont des difficultés pour s'approvisionner en matière première, 21% manquent d'équipement et 13% font face une pénurie de main d'œuvre (insuffisance de personnel).

PERSPECTIVES

Comme perspective dans le secteur des services, les chefs d'entreprises s'attendent à une hausse probable aussi bien du niveau général des prix que de la production.



LES SOUS SECTEURS DES SERVICES

II.4.1. TRANSPORT ET ENTREPOSAGE

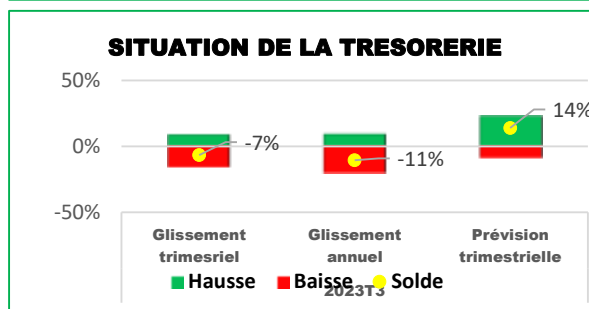
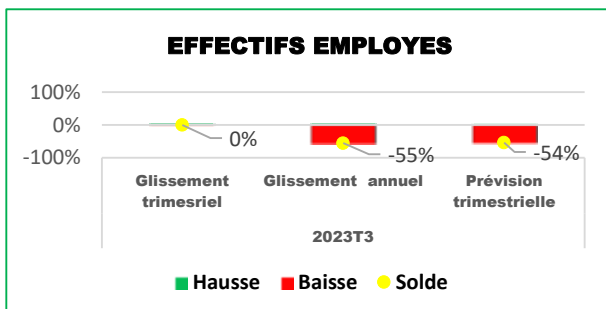
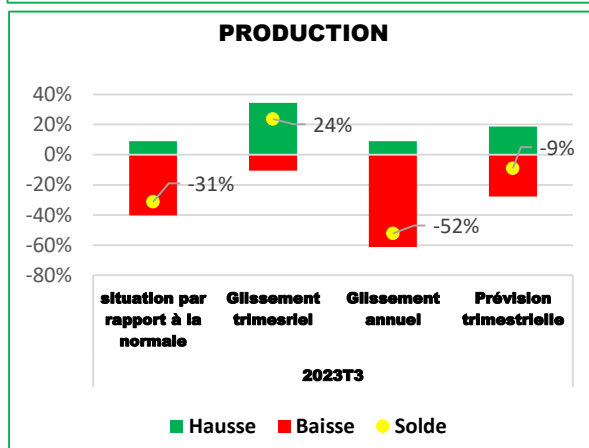
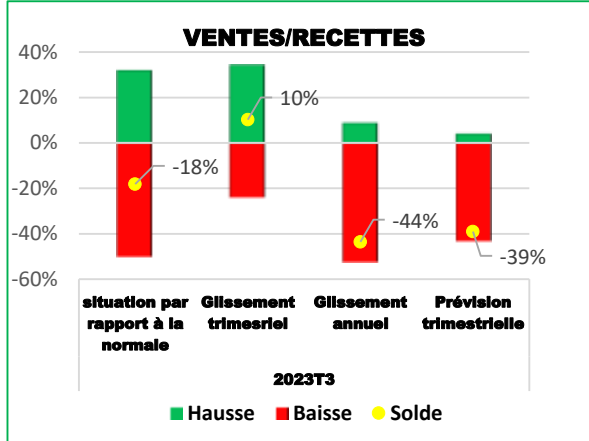
Le sous-secteur transport et entreposage couvre les entreprises évoluant dans le transport ferroviaire, transport routier, transports aériens, l'entreposage et activités auxiliaires de transport et les activités de poste et de courrier.

La conjoncture dans le transport et entreposage est défavorable au troisième trimestre 2023. Comparativement à la situation normale, elle est caractérisée par une baisse des recettes avec un solde de -18% et du volume de la demande qui leur est adressé (production) avec un solde de -31%.

En glissement trimestriel on assiste à une hausse des recettes (10%) et de la production (24%). Ces hausses n'ont pas permis d'embaucher davantage. On assiste donc à une stabilité des effectifs employés (0%) avec des tensions de trésoreries (-7%).

Comparé à la situation du troisième trimestre 2022, au troisième trimestre 2023, les recettes, la production, les effectifs employés ont baissé dans le sous-secteur de transport avec des tensions de trésoreries.

Pour le trimestre à venir, les chefs d'entreprise du sous-secteur s'attendent à une baisse des recettes (-18%), du volume de la demande qui



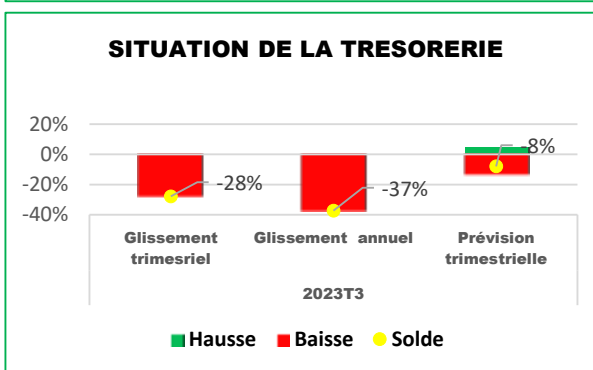
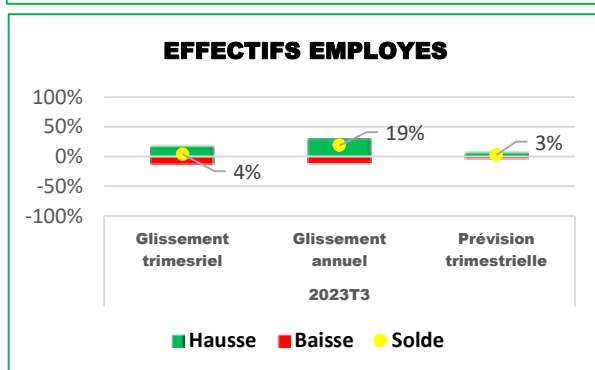
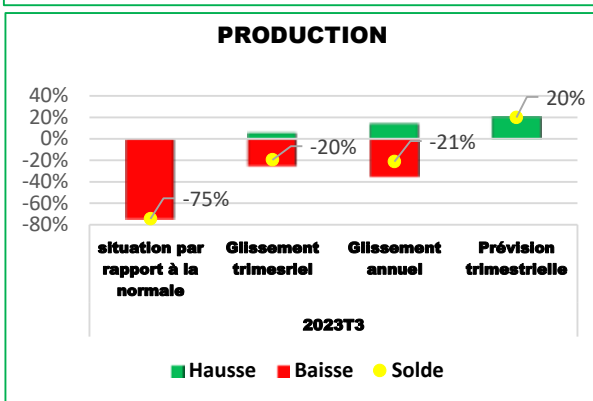
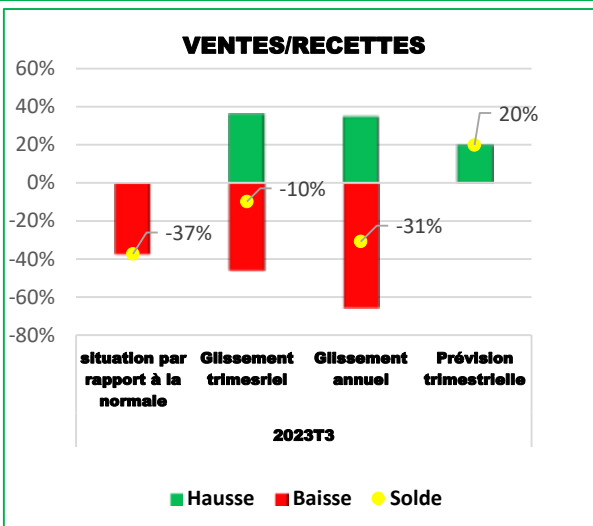
II.4.2. BAR, HOTEL ET RESTAURANT

Le sous-secteur bar, hôtel et restaurant comprends les entreprises évoluant dans l'hébergement, la restauration et les activités des débits de boisson.

Au troisième trimestre de 2023, la conjoncture économique reste défavorable tout comme au deuxième trimestre 2023 dans le secteur bar, hôtel et restaurant. Les niveaux des recettes et du volume de la demande qui leur est adressé (production) sont en deçà de la situation normale avec des soldes respectifs de -37% et -75%.

En glissement trimestriel comme annuel, les recettes, le volume de la demande qui leur est adressé (production) ainsi que les effectifs employés sont en recul dans un climat de détente de la trésorerie.

Pour le trimestre à venir, bien que les chefs d'entreprise prévoient une augmentation des recettes (20%), de la production (20%) ainsi que des effectifs employés (3%). Ils s'attendent par contre à une dégradation de la situation de la trésorerie.



II.4.3. INFORMATION ET COMMUNICATION

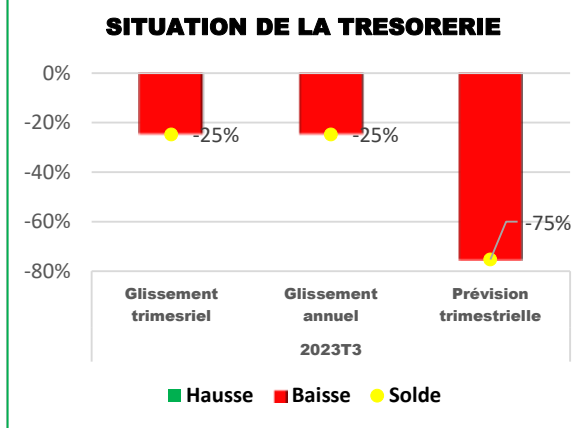
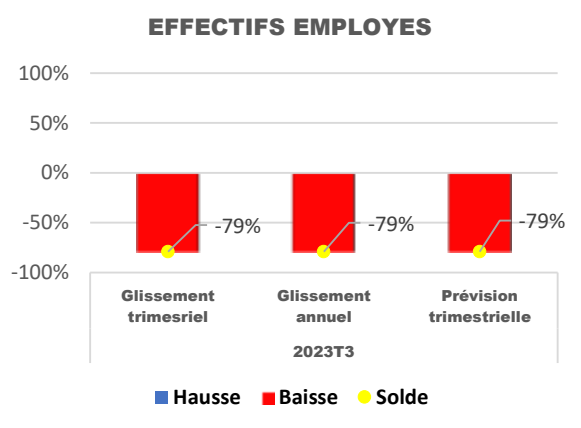
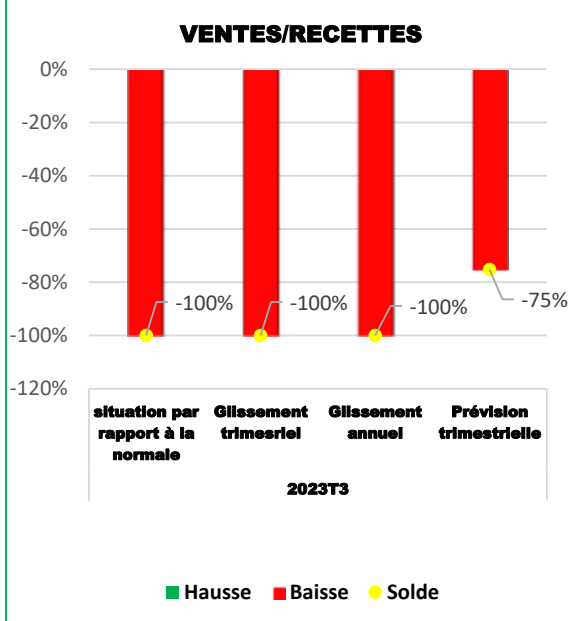
Le sous-secteur information et communication prend en compte les entreprises évoluant dans les activités d'édition de Livres, journaux, revues et logiciels, les activités de production audio et vidéo, les activités de programmation télévisuelle et de radiodiffusion, les activités informatiques : conseil, programmation, les activités de fourniture d'information et la

Au troisième trimestre 2023, l'évolution de la conjoncture est défavorable dans le sous-secteur des télécommunications, confirmant les prévisions pessimistes faites un trimestre plus tôt. En effet, selon les chefs d'entreprises le niveau des recettes est inférieur à la situation normale.

Comparativement au trimestre précédent, les recettes comme les effectifs employés sont en recul. Quant à la trésorerie, sa situation n'a pas connu de changement.

En variation annuelle, la situation est quasi-identique à celle du glissement trimestriel.

Pour le trimestre à venir, les chefs d'entreprises ne prévoient aucun changement, excepté une diminution des effectifs employés.



II.4.4. AUTRES SERVICES

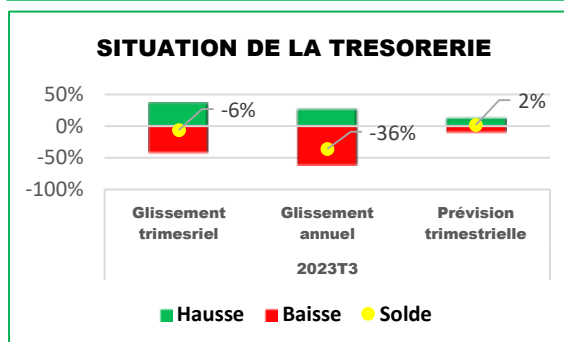
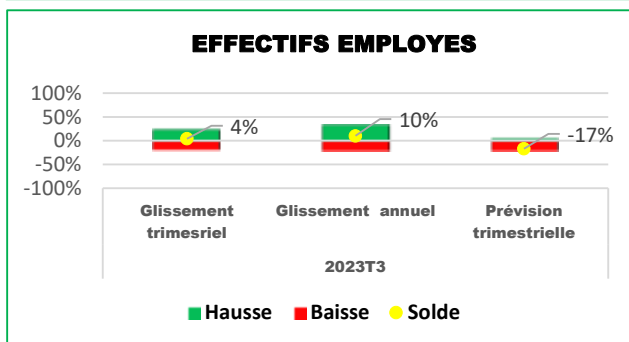
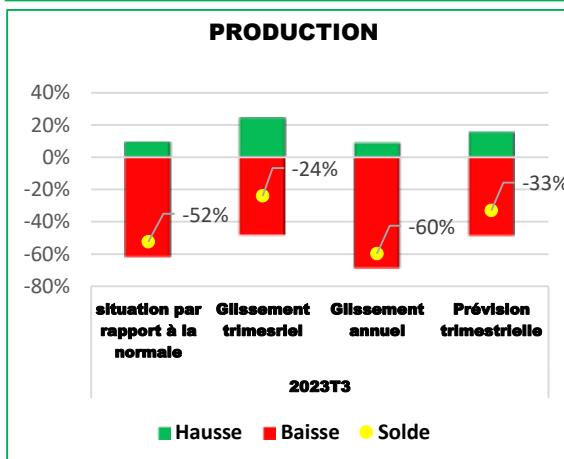
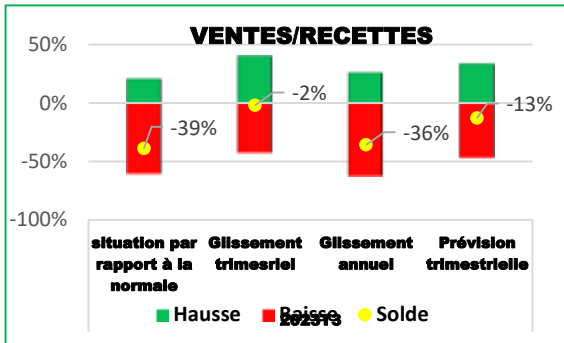
Les autres services concernent les entreprises menant des activités immobilières, des activités spécialisées, scientifiques et techniques, des activités de services de soutien et de bureau, l'enseignement, des activités pour la santé humaine et l'action sociale, des activités artistiques,

Au troisième trimestre 2023, dans les autres services, le niveau des recettes et celui du volume de la demande qui leur est adressé (production) sont en deçà de la situation normale.

Comparé à la situation du trimestre précédent, les recettes, le volume de la demande qui leur est adressé (production) et les effectifs employés ont tous évolué à la baisse dans un climat de tensions de trésorerie.

En glissement annuel, la situation n'est guère meilleure que celle du glissement trimestriel. La situation des recettes, du volume de la demande qui leur est adressé (production), ainsi que de la trésorerie s'est détériorée. On assiste cependant à une hausse des effectifs employés.

Pour le trimestre à venir, les opérateurs du sous-secteur s'attendent encore à une régression du volume de la demande qui leur sera adressé



ANNEXES

Tableau 1: Synthèse des soldes d'opinions dans l'ensemble de l'économie

RUBRIQUES	Situation par rapport à la normale			Glissement trimestriel			Glissement annuel			Prévision trimestrielle		
	HAUSSE	BAISSE	SOLDE	HAUSSE	BAISSE	SOLDE	HAUSSE	BAISSE	SOLDE	HAUSSE	BAISSE	SOLDE
VENTE	16%	58%	-42%	26%	49%	-24%	22%	59%	-36%	25%	41%	-15%
PRODUCTION	18%	57%	-39%	26%	50%	-24%	21%	58%	-37%	18%	42%	-24%
CAPACITE DE PRODUCTION	17%	29%	-11%									
CARNET COMMANDE	51%	33%	18%	27%	42%	-15%	21%	38%	-17%	22%	46%	-24%
NIVEAU ACTIVITE										23%	37%	-14%
STOCK MATIERES PREMIERES	3%	55%	-53%									
STOCK PRODUITS EN COURS	29%	41%	-12%	2%	58%	-56%	6%	54%	-48%	12%	43%	-31%
STOCK PRODUITS FINIS	7%	52%	-46%	2%	58%	-56%	8%	54%	-46%	14%	35%	-22%
PRIX D'ACHAT APPROVISIONNEMENT				63%	31%	32%	65%	29%	36%	19%	26%	-8%
DELAI DE PAIEMENT	14%	49%	-35%									
CHANTIER EN EXCECUTION	23%	54%	-31%	0%	39%	-39%	25%	46%	-21%	38%	37%	1%
TARIF DOUANIER	7%	27%	-19%									
APPROVISIONNEMENT	65%	27%	38%									
STOCK MARCHANDISE												
COMMANDE				66%	29%	36%	65%	32%	33%	67%	27%	40%
CARNET COMMANDE	51%	33%	18%	27%	42%	-15%	21%	38%	-17%	22%	46%	-24%
PRIX DE VENTE				26%	22%	4%	31%	26%	5%	13%	25%	-13%
TRESORERIE				30%	40%	-10%	33%	49%	-16%	22%	29%	-7%
COUT SALARIAUX				1%	51%	-50%	6%	49%	-43%	14%	40%	-25%
PERSPECTIVE PRODUCTION	27%	16%	11%									
PERSPECTIVE NIVEAU GENERAL DES PRIX	14%	17%	-3%									

Tableau 2: Synthèse des soldes d'opinions dans le secteur des industries

RUBRIQUES	situation par rapport à la normale			Glissement trimestriel			Glissement annuel			Prévision trimestrielle		
	HAUSSE	BAISSE	SOLDE	HAUSSE	BAISSE	SOLDE	HAUSSE	BAISSE	SOLDE	HAUSSE	BAISSE	SOLDE
VENTE	2%	61%	-59%	6%	58%	-52%	4%	63%	-59%	19%	44%	-25%
PRODUCTION	31%	59%	-28%	31%	62%	-31%	31%	58%	-28%	14%	47%	-32%
CAPACITE DE PRODUCTION	3%	50%	-47%									
CARNET COMMANDE				12%	50%	-38%	3%	44%	-41%	4%	56%	-52%
NIVEAU ACTIVITE												
STOCK MATIERES PREMIERES	3%	55%	-53%									
STOCK PRODUITS EN COURS	6%	54%	-48%	2%	58%	-56%	6%	54%	-48%	12%	43%	-31%
STOCK PRODUITS FINIS	7%	52%	-46%	2%	58%	-56%	8%	54%	-46%	14%	35%	-22%
PRIX D'ACHAT APPROVISIONNEMENT				63%	31%	32%	65%	29%	36%	19%	26%	-8%
TARIF DOUANIER	7%	27%	-19%									
CARNET COMMANDE				12%	50%	-38%	3%	44%	-41%	4%	56%	-52%
PRIX DE VENTE				29%	34%	-4%	38%	44%	-5%	0%	35%	-35%
TRESORERIE				31%	52%	-21%	31%	58%	-28%	41%	43%	-2%
COUT SALARIAUX				1%	51%	-50%	6%	49%	-43%	14%	40%	-25%
PERSPECTIVE PRODUCTION	27%	31%	-4%									
PERSPECTIVE NIVEAU GENERAL DES PRIX	2%	27%	-25%									

Tableau 3: Synthèse des soldes d'opinion dans le secteur de la construction

	situation par rapport à la normale			Glissement trimestriel			Glissement annuel			Prévision trimestrielle		
--	------------------------------------	--	--	------------------------	--	--	-------------------	--	--	-------------------------	--	--

RUBRIQUES												
	HAUSSE	BAISSE	SOLDE	HAUSSE	BAISSE	SOLDE	HAUSSE	BAISSE	SOLDE	HAUSSE	BAISSE	SOLDE
VENTE	0%	60%	-60%	0%	50%	-50%	24%	56%	-32%	37%	27%	10%
CARNET COMMANDE	13%	62%	-48%	13%	53%	-40%	16%	59%	-43%	13%	67%	-54%
NIVEAU ACTIVITE												
DELAI DE PAIEMENT	25%	53%	-28%									
APPROVISIONNEMENT												
STOCK MARCHANDISE												
COMMANDE												
CARNET COMMANDE	13%	62%	-48%	13%	53%	-40%	16%	59%	-43%	13%	67%	-54%
PRIX DE VENTE				32%	46%	-15%	30%	39%	-9%	13%	29%	-16%
TRESORERIE				0%	40%	-40%	24%	45%	-21%	31%	28%	3%
PERSPECTIVE VOLUME DE L'ACTIVITE	46%	12%	34%									
PERSPECTIVE NIVEAU GENERAL DES PRIX	23%	3%	20%									

Tableau 4: Synthèse des soldes d'opinion dans le secteur du commerce

	situation par rapport à la normale	Glissement trimestriel	Glissement annuel	Prévision trimestrielle
--	------------------------------------	------------------------	-------------------	-------------------------

VENTE	17%	62%	-45%	35%	49%	-14%	23%	66%	-43%	27%	45%	-19%
PRODUCTION	7%	58%	-50%	20%	41%	-21%	8%	60%	-51%	14%	40%	-25%
CAPACITE DE PRODUCTION	27%	9%	18%									
CARNET COMMANDE	0%	0%	0%	0%	0%	0%	0%	0%	0%	0%	0%	0%
UTILISATION CAPACITE DE PRODUCTION												
NIVEAU ACTIVITE										23%	37%	-14%
CARNET COMMANDE	0%	0%	0%	0%	0%	0%	0%	0%	0%	0%	0%	0%
PRIX DE VENTE				26%	14%	11%	26%	16%	10%	26%	24%	1%
TRESORERIE				27%	37%	-11%	19%	52%	-33%	11%	18%	-8%
PERSPECTIVE PRODUCTION	25%	7%	18%									
PERSPECTIVE NIVEAU GENERAL DES PRIX	27%	16%	10%									

**MINISTRE DE L'ECONOMIE, DES FINANCES ET DE LA
PROSPECTIVE**.....
Secrétariat Général
.....**Institut National de la Statistique et de la Démographie (INSD)**Directeur Général :

Boureima OUEDRAOGO

Directeur Général Adjoint :

Bernard BERE

Directeur des Statistiques et des Synthèses Economiques :

B. François RAMDE

Chef de Service de la prévision et de l'analyse de la conjoncture

Barbi KABORE

Responsable de la publication :

Ansonibè PODA

Rédacteurs :

Ansonibè PODA

Abdoulaye KOCTY

Barbi KABORE

Harouna TIENDREBEOGO

Distribution : Direction de l'Informatique et du Management de*Pour toute information, s'adresser au Service de la prévision et de l'analyse**Tél : (226) 25 49 85 00*Avenue Pascal ZAGRE, Ouaga 2000, 01 BP 374 Ouagadougou 01, BURKINA FASO,Site Web: www.insd.bf, Email: insd@insd.bf