

**OPINIONS DES CHEFS D'ENTREPRISE SUR  
LA CONJONCTURE**

**Burkina Faso**  
Unité - Progrès - Justice

**Ministère de l'Economie et des  
Finances**

**Secrétariat Général**

**Institut National de la Statistique  
et de la Démographie (INSD)**



**ENQUETE TRIMESTRIELLE DE  
CONJONCTURE**

**Note rapide des opinions des chefs  
d'entreprise sur la conjoncture**

**DEUXIEME TRIMESTRE 2024**

**Septembre 2024**

---

---

<b>SOMMAIRE.....</b>	<b>1</b>
<b>AVANT-PROPOS.....</b>	<b>2</b>
<b>BREVIAIRE.....</b>	<b>3</b>
<b>I. APERCU GENERAL.....</b>	<b>4</b>
<b>II. ANALYSE PAR SECTEUR D'ACTIVITE.....</b>	<b>7</b>
<b>II.1. SECTEUR DE L'INDUSTRIE.....</b>	<b>8</b>
<i>II.1.1 INDUSTRIE EXTRACTIVE.....</i>	<i>12</i>
<i>II.1.2 INDUSTRIE D'EGRAINAGE.....</i>	<i>13</i>
<i>II.1.3 INDUSTRIE MANUFACTURIERE.....</i>	<i>14</i>
<i>II.1.4 INDUSTRIE D'EAU ET D'ELECTRICITE.....</i>	<i>15</i>
<b>II.2 SECTEUR DU COMMERCE.....</b>	<b>16</b>
<i>II.2.1 COMMERCE ET REPARATION DE MATERIELS DE TRANSPORT.....</i>	<i>20</i>
<i>II.2.2 COMMERCE DE GROS HORS MATERIELS DE TRANSPORT.....</i>	<i>21</i>
<i>II.2.3 COMMERCE DE DETAIL.....</i>	<i>22</i>
<b>II.3 SECTEUR DE LA CONSTRUCTION.....</b>	<b>23</b>
<i>II.3.1 CONSTRUCTION DE BATIMENT.....</i>	<i>26</i>
<i>II.3.2 GENIE CIVIL.....</i>	<i>27</i>
<i>II.3.3 ACTIVITÉS SPECIALISEES DE CONSTRUCTION.....</i>	<i>28</i>
<b>II.4 SECTEUR DES SERVICES.....</b>	<b>29</b>
<i>II.4.1 TRANSPORT ET ENTREPOSAGE .....</i>	<i>32</i>
<i>II.4.2 BAR, HOTEL ET RESTAURANT.....</i>	<i>33</i>
<i>II.4.3 COMMUNICATION.....</i>	<i>34</i>
<i>II.4.4 AUTRES SERVICES.....</i>	<i>35</i>
<b>ANNEXES.....</b>	<b>36</b>
<b>EQUIPE DE REDACTION.....</b>	<b>42</b>

---

---

## AVANT-PROPOS

L'Institut National de la Statistique et de la Démographie a le plaisir de mettre, à la disposition des utilisateurs, la note rapide des opinions des chefs d'entreprise sur la conjoncture du deuxième trimestre 2024.

La note rapide des opinions des chefs d'entreprise sur la conjoncture fait la synthèse des opinions des chefs d'entreprise sur le passé récent et l'état actuel de leur activité ainsi que sur leurs perspectives à court terme.

Elle est élaborée à partir des données de l'enquête trimestrielle de conjoncture (ETC). Cette enquête fournit des informations précieuses et rapidement disponibles qui servent à suivre la situation économique du moment et à prévoir les évolutions à court terme. Elle permet donc de disposer d'informations pertinentes, fiables et actuelles pour la prise de décisions en vue d'anticiper et de juguler les effets négatifs des crises en général.

L'Enquête trimestrielle de conjoncture s'adresse aux chefs d'entreprise. Etant très proches de la gestion de leurs entreprises, ils peuvent alors indiquer sans donner de chiffres précis, dans quel sens ont évolué ou vont évoluer leurs activités durant les trois mois passés ou à venir.

Ces opinions fondées sur une bonne connaissance de l'entreprise sont mises en balance et agrégées par la technique des soldes d'opinions. Ce sont ces soldes d'opinions qui sont analysés et publiés, à travers la note rapide des opinions des chefs d'entreprise sur la conjoncture, après la fin de chaque trimestre.

Pour une meilleure adaptation aux réalités économiques actuelles du Burkina Faso, un travail de rénovation des outils de l'ETC a été réalisé en 2022 avec l'appui financier du Projet d'Harmonisation et d'Amélioration des Statistiques en Afrique de l'Ouest (PHASAO). Ce travail de rénovation a permis de disposer entre autre d'un nouvel échantillon et de nouveaux outils de collecte des données qui sont utilisés à partir du premier trimestre 2023.

Je tiens à féliciter les chefs d'entreprise que je considère à la fois co-producteurs et utilisateurs de cette note. Co-producteurs parce que c'est eux qui fournissent la matière première nécessaire au calcul des soldes d'opinions en renseignant les questionnaires ; utilisateurs car cette note leur est destinée en priorité.

Le soutien des utilisateurs à travers les critiques pour une amélioration du contenu de la note rapide des opinions des chefs d'entreprise sur la conjoncture et la célérité des réponses aux questionnaires de l'enquête ETC, permettront à l'INSD de relever le défi de la fourniture d'informations utiles et fraîches.

**Le Directeur Général**

---

---

## BREVIAIRE

L'Enquête Trimestrielle de Conjoncture (ETC) est une opération qui consiste à interroger les responsables d'entreprises sur le passé récent et l'état actuel de leur activité ainsi que sur leurs perspectives à court terme. Ces enquêtes s'inscrivent dans le dispositif d'élaboration du diagnostic conjoncturel et fournissent des informations précieuses et rapidement disponibles qui servent à suivre la situation économique du moment et à prévoir les évolutions à court terme. Elle s'adresse aux responsables d'entreprises de production marchande évoluant dans l'industrie, la construction, le commerce et les services.

Les entreprises couvertes par l'ETC sont localisées dans les six principales villes industrielles du Burkina Faso : Ouagadougou, Bobo-Dioulasso, Banfora, Orodara, Pouytenga et Fada N'Gourma.

Dans l'objectif de mieux prendre en compte l'environnement économique et les besoins actuels du système statistique national, l'INSD a procédé à une rénovation des outils de l'ETC au cours de l'année 2022. C'est ainsi qu'un nouveau échantillon constitué de 290 entreprises a été tiré de façon raisonné à partir de la déclaration statistique et fiscale (DSF) de 2019 utilisé par les comptes nationaux.

### **Explication et Interprétation des soldes d'opinions**

Pour une variable donnée, le solde d'opinions est la différence entre le pourcentage des entreprises ayant répondu à la « Hausse » et celui des entreprises ayant répondu à la « Baisse », chaque entreprise étant pondérée par son poids en termes de chiffre d'affaires ou d'effectifs employés selon la variable considérée. Le solde d'opinions traduit l'évolution d'une variable donnée sans pour autant en donner le niveau. Ainsi, si le solde est positif (au-dessus de l'axe des abscisses) ou négatif (en-dessous de l'axe des abscisses), on dira que la variable a évolué à la hausse ou à la baisse. Dans le cas d'un solde nul, on dira que la variable est restée stable.

Le glissement trimestriel est un solde d'opinions qui exprime la variation enregistrée au cours d'un trimestre par rapport au trimestre précédent. Quant au glissement annuel, il est un solde d'opinions qui exprime la variation enregistrée au cours d'un trimestre par rapport au trimestre correspondant de l'année précédente.

### **Avertissement :**

*Les représentations graphiques concernent :*

- les pourcentages des "Hausse" (histogrammes verts) ;
- les pourcentages des "Baisse" (histogrammes rouges) ;
- les soldes (point jaune).

# I. APERCU GENERAL

**"Conjoncture économique défavorable"**

La conjoncture économique dans l'ensemble de l'économie, est défavorable au deuxième trimestre 2024, confirmant ainsi les prévisions pessimistes des chefs d'entreprise malgré une reprise des ventes. En effet, la production, les effectifs employés, de même que les commandes sont en baisse selon l'opinion des chefs d'entreprises, aussi bien en glissement trimestriel qu'annuel, sous des tensions de trésorerie. Les perspectives ne sont pas bonnes car les chefs d'entreprise s'attendent encore à une détérioration de l'économie au

**VENTES/RECETTES**

Les recettes connaissent une baisse par rapport à la normale au deuxième trimestre 2024, confirmant les prévisions pessimistes faite par les chefs d'entreprises un trimestre plus tôt. En effet, la majorité des opérateurs économiques affirment une baisse des recettes avec un solde de -55,2%.

Cependant, en glissement trimestriel, la plupart des chefs d'entreprise ont constaté une hausse des recettes avec un solde de +4,8%.

En glissement annuel, la situation est identique à celle du glissement trimestriel avec un solde de +0,6%.

Pour le trimestre à venir, les chefs d'entreprises s'attendent à une baisse des recettes (-2,6%).

**PRODUCTION**

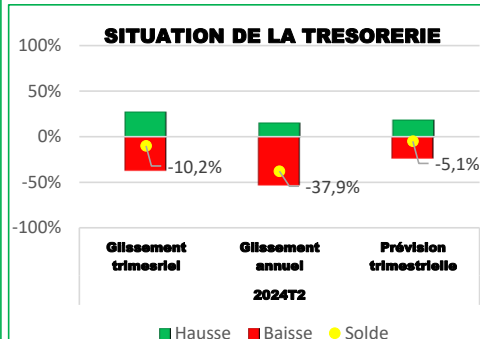
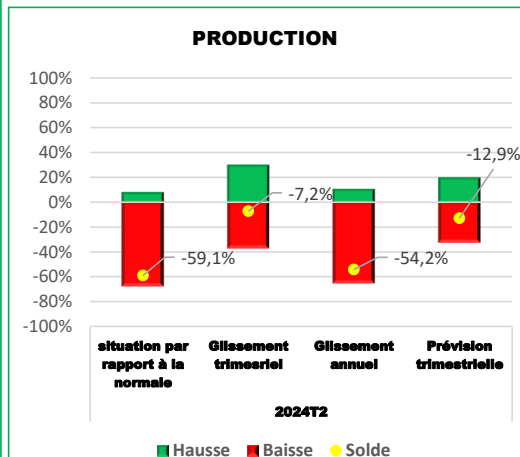
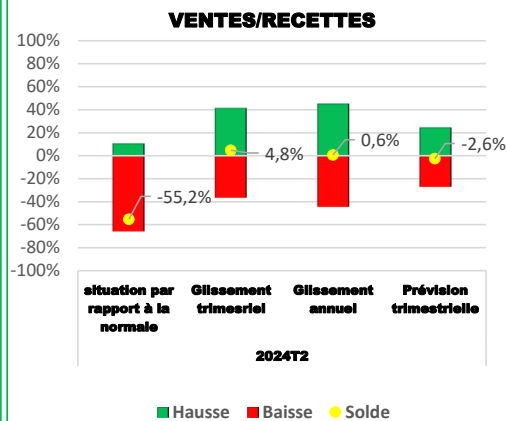
Au deuxième trimestre 2024, selon l'opinion des chefs d'entreprise, la production est en baisse. En effet, par rapport à la situation normale, la production est en baisse avec un solde négatif de 59,1%. En glissement trimestriel et annuel, la production est en baisse avec des soldes respectifs de -7,2% et -54,2%. Pour le trimestre à venir, les chefs d'entreprise restent pessimistes quant à l'évolution de la production (solde de -12,9%).

**SITUATION DE LA TRESORERIE**

Au deuxième trimestre 2024, les tensions de trésoreries continuent de persister.

Aussi bien en glissement trimestriel qu'annuel, les chefs d'entreprise affirment avoir des tensions de trésorerie avec des soldes respectifs de -10,2% et -37,9%.

Pour le trimestre à venir, les chefs d'entreprise s'attendent encore à une détérioration de la trésorerie (solde de -5,1%).



### EFFECTIFS EMPLOYES

Les effectifs employés sont en baisse aussi bien par rapport au trimestre précédent qu'au même trimestre de l'année précédente. En effet, la majorité des chefs d'entreprise affirment une contraction de l'emploi avec des soldes respectifs de -13,9% et -8,9%.

Quant au trimestre à venir, les chefs d'entreprise s'attendent à une poursuite de la contraction des effectifs employés.

### CARNET DE COMMANDES

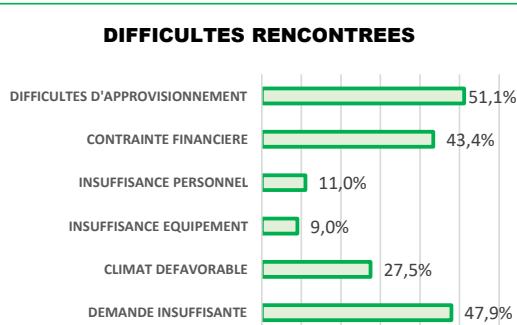
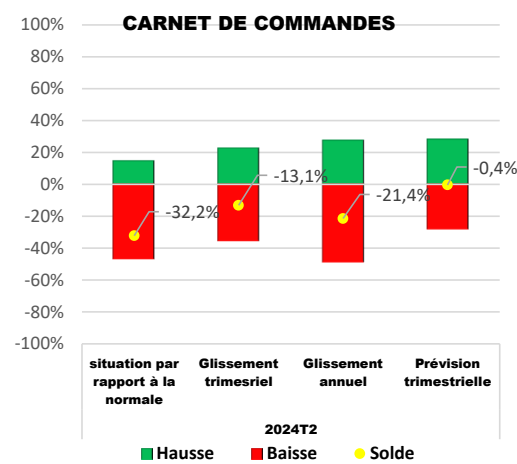
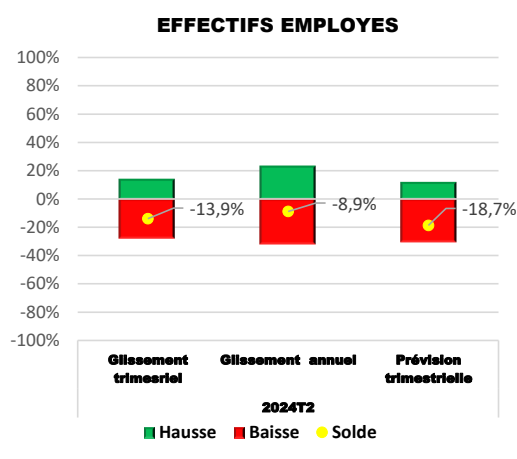
Comparé à la normale, les commandes enregistrées et qui ne sont pas encore livrées connaissent une baisse selon les chefs d'entreprise (solde de -32,2%).

Comparativement au trimestre précédent, les commandes enregistrées et non livrées sont en baisse au deuxième trimestre 2024 avec un solde de -13,1%. La même tendance de baisse s'observe en glissement annuel avec un solde de -21,4%.

Pour le trimestre à venir, les chefs d'entreprise tablent sur une continuité de la baisse des carnets de commandes (solde de -0,4%).

### DIFFICULTES RENCONTREES

La difficulté d'approvisionnement est la principale difficulté majeure des chefs d'entreprise au deuxième trimestre 2024. En effet, 51,1% d'entre eux affirment avoir des difficultés d'approvisionnement. Elles sont suivies de la demande insuffisante (47,9%), des difficultés financières (43,4%), du climat défavorable (27,5%), de l'insuffisance du personnel (11,0%) et enfin de l'insuffisance des équipements (9,1%).



## **II. ANALYSE PAR SECTEUR D'ACTIVITE**



## **II.1 SECTEUR DE L'INDUSTRIE**

## "Poursuite de la mauvaise tenue de l'activité économique dans le secteur de l'industrie"

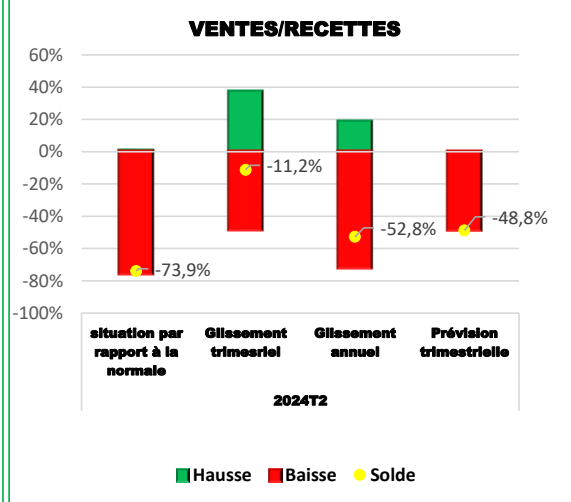
La baisse du rythme de l'activité économique selon les opinions des chefs d'entreprise dans le secteur de l'industrie enclenchée il y'a un an se poursuit au deuxième trimestre 2024. En effet, les chefs d'entreprise dans leur grande majorité ont déclaré une baisse des recettes, de la production, des effectifs employés dans un contexte de tensions de trésorerie confirmant ainsi leur position pessimiste exprimée un trimestre plutôt. Pour le trimestre à venir, ils restent pessimistes quant à la reprise du rythme de l'activité économique.

### VENTES/RECETTES

Conformément aux prévisions pessimistes des chefs d'entreprise un trimestre plutôt, les recettes des entreprises baissent au deuxième trimestre 2024. En effet, par rapport à une situation normale, le solde d'opinions sur l'évolution des recettes est ressorti à -73,9%.

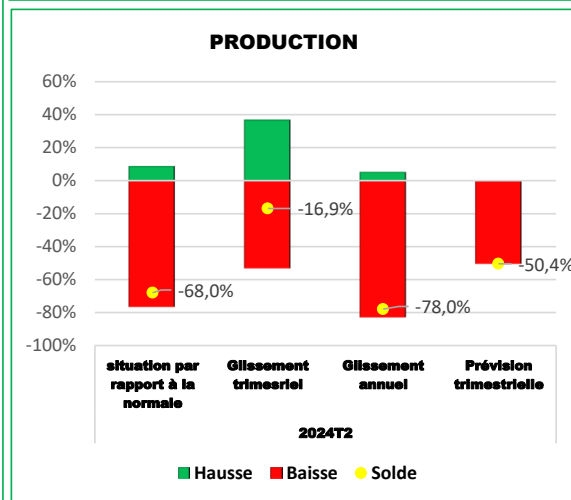
Comparé au premier trimestre 2024, le solde d'opinion est de -11,2% traduisant une baisse des recettes en glissement trimestriel. En glissement annuel, les recettes ont également connu une baisse avec un solde de -52,8%.

Quant au trimestre à venir, les chefs d'entreprise maintiennent leurs prévisions pessimistes entamées depuis le trimestre précédent. Avec un solde d'opinions de -48,8%, ils anticipent une baisse des recettes au troisième trimestre 2024.



### PRODUCTION

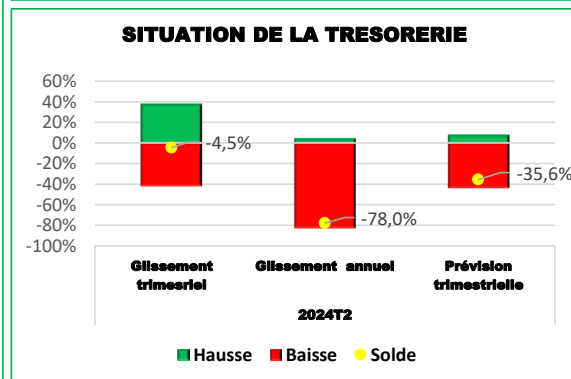
La production évolue au même rythme que les recettes par rapport à la situation normale, en glissement trimestriel et en glissement annuel. Comparé à une situation normale, le solde est de -68,0% traduisant une baisse. En glissement trimestriel le solde est de -16,9%. Pour le trimestre à venir, les chefs d'entreprise restent pessimistes. Ils s'attendent à une baisse de la production.



### SITUATION DE LA TRESORERIE

La baisse du niveau de l'activité dans le secteur des industries s'est accompagnée de tensions de trésorerie confirmant ainsi leurs anticipations au premier trimestre 2024. En effet, le solde d'opinions sur l'évolution de la trésorerie s'est situé à -16,9% en glissement trimestriel. Comparé au même trimestre de l'année précédente, le solde est de -78,0% traduisant des tensions de trésorerie.

Pour le trimestre à venir, les chefs d'entreprise restent pessimistes (solde de -35,6%) ; ils s'attendent à une détérioration de leur situation de trésorerie.



## COÛTS SALARIAUX

Les coûts salariaux augmentent aux cours du deuxième trimestre 2024 selon les opinions des chefs d'entreprise infirmant leurs anticipations du premier trimestre 2024. En glissement trimestriel, le solde d'opinions sur les coûts salariaux s'est établi à 5,1%. Comparativement au même trimestre de 2023, les coûts salariaux ont connu une hausse (solde d'opinion de +2,3%).

Pour le trimestre à venir, les chefs d'entreprise s'attendent à un maintien de la hausse des coûts salariaux.

## EFFECTIFS EMPLOYES

En glissement trimestriel, les effectifs employés, avec un solde de -15,2% sont en baisse.

En comparaison avec le même trimestre de l'année précédente, le solde s'est situé à -7,8% traduisant également une baisse des effectifs employés.

Pour le trimestre à venir, les chefs d'entreprise s'attendent à une contraction de l'emploi.

## CARNET DE COMMANDES

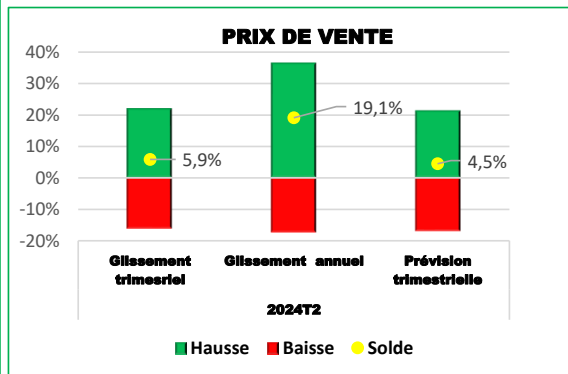
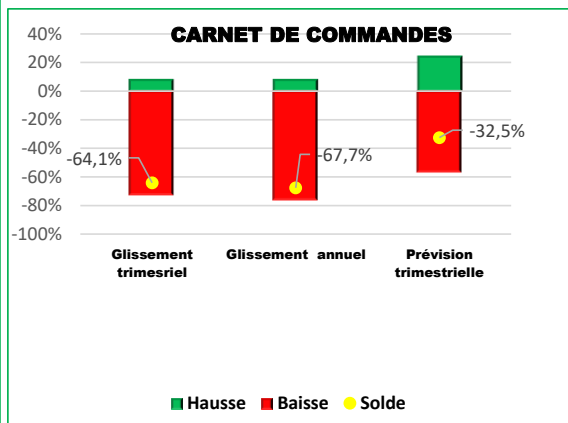
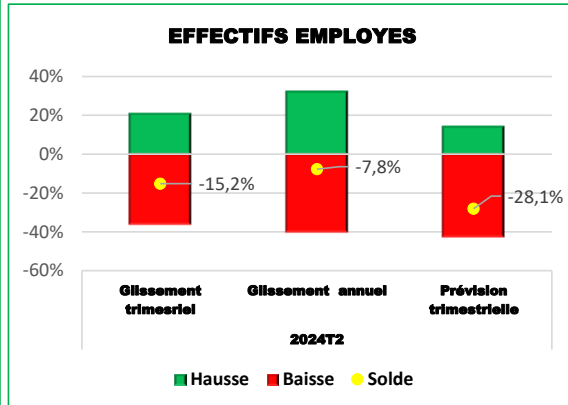
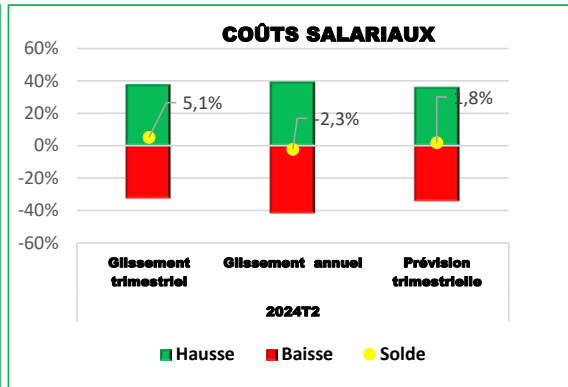
Selon les opinions des chefs d'entreprise industrielle, les commandes enregistrées et non encore livrées (carnet de commande) ont baissé au deuxième trimestre 2024. En effet, le solde d'opinion s'est affiché à -64,1% en glissement trimestriel. En comparaison avec le même trimestre de l'année précédente, il s'est établi à -67,7% traduisant une baisse des commandes enregistrées et non encore livrées en glissement annuel.

Les chefs d'entreprise restent pessimistes pour le trimestre à venir. Avec un solde de -32,5% ils anticipent une baisse du carnet de commande au troisième trimestre 2024.

## PRIX DE VENTE

Les prix moyens de vente des entreprises industrielles augmentent en glissement trimestriel tout comme en glissement annuel au deuxième trimestre 2024. En effet, le solde d'opinions s'est affiché à 5,9% en glissement trimestriel et à 19,1% en glissement annuel.

Pour le trimestre à venir, les chefs d'entreprise du secteur des industries s'attendent à une poursuite de la hausse des prix de vente.



### DIFFICULTES RENCONTREES

Au deuxième trimestre 2024, le secteur de l'industrie rencontre d'énormes difficultés. En effet, 65,5% font face à l'insuffisance des matières premières (approvisionnement) et 47,0% des entreprises font face à des contraintes financières. A ces difficultés s'ajoutent un climat défavorable (36,7%), suivi d'une insuffisance de la demande qui leur est adressée (29,4%), de l'insuffisance du personnel (10,3%) et de l'insuffisance des équipements (8,2%).

### STOCKS

Les niveaux de stocks des produits des entreprises industrielles baissent au deuxième trimestre 2024 par rapport à une situation normale avec un solde de -42,2%.

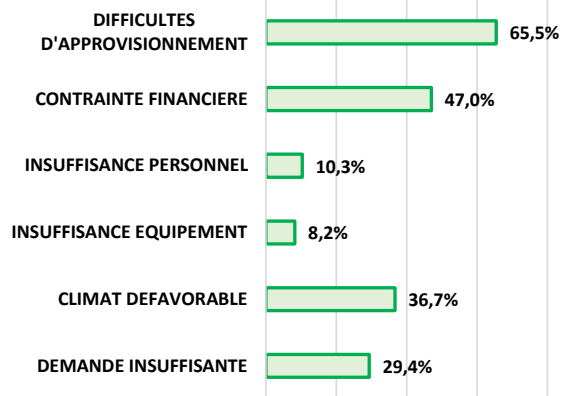
En glissement trimestriel tout comme en glissement annuel, les stocks de matières premières ont également connu une baisse avec des soldes respectifs de -32,8% et -36,1%.

Pour le trimestre à venir, les chefs d'entreprise s'attendent à un déstockage des matières premières, des produits finis avec une baisse du stock des produits en cours.

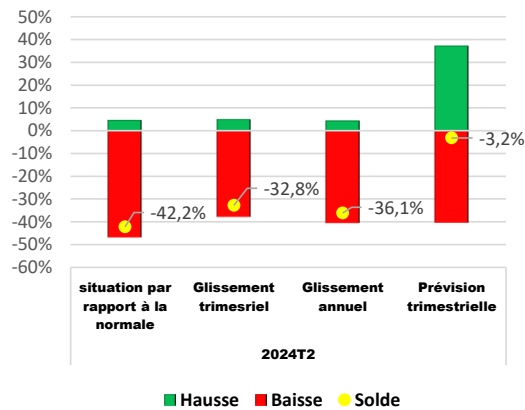
### PERSPECTIVES DANS LE SECTEUR

En perspective, ils s'attendent à une hausse de la production dans le secteur avec une baisse du niveau général des prix au trimestre suivant.

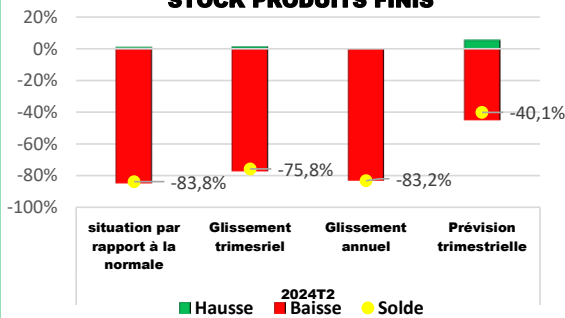
### DIFFICULTES RENCONTREES



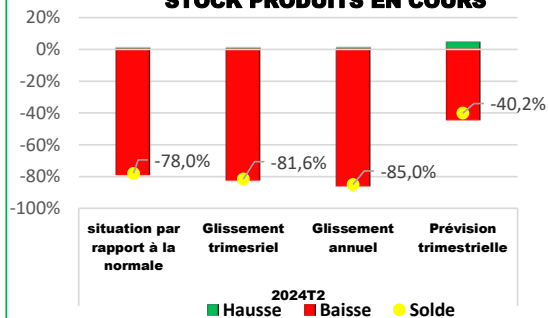
### STOCK MATIERES PREMIERES



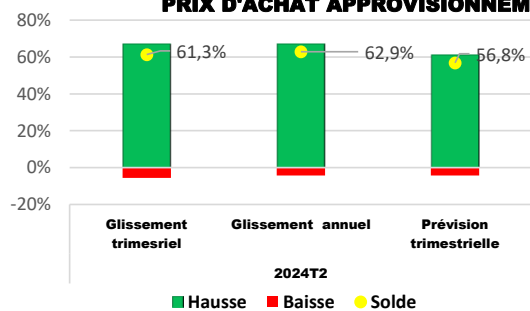
### STOCK PRODUITS FINIS



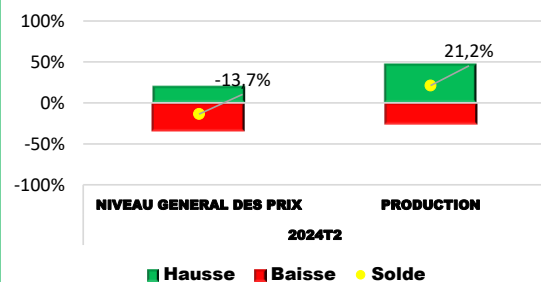
### STOCK PRODUITS EN COURS



### PRIX D'ACHAT APPROVISIONNEMENTS



### PERSPECTIVES



## LES SOUS SECTEURS DE L'INDUSTRIE

### II.1.1 INDUSTRIE EXTRACTIVE

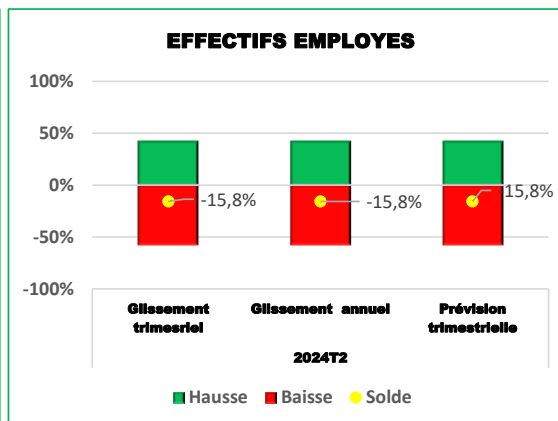
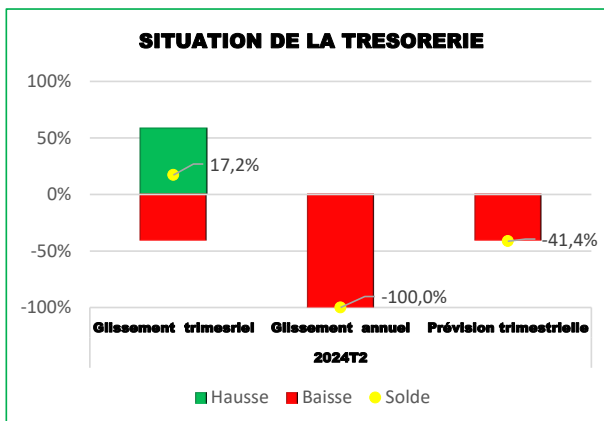
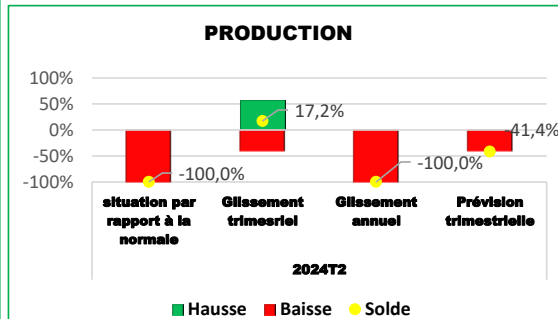
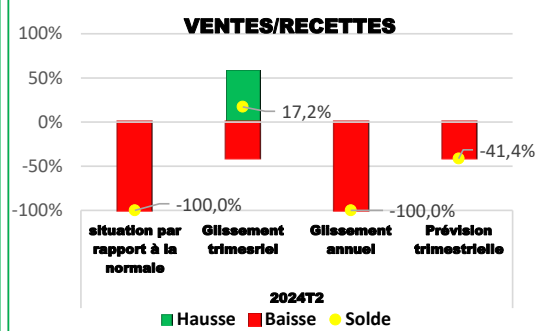
Le sous-secteur de l'industrie extractive concerne les entreprises évoluant dans l'extraction de minerais d'or et autres minerais métalliques, des autres activités d'extractions (Extraction de pierres, de sables et d'argiles, Extraction de phosphates et de sels de potassium, naturels, Extractions de minéraux pour l'industrie chimique, Extraction ou production de sel et de natron, Extraction de diamants et d'autres pierres précieuses), des activités d'exploration et de prospection minières et les autres activités de soutien.

Dans les industries extractives, au deuxième trimestre 2024, les recettes et la production sont en baisse comparativement à la situation normale selon les opinions des chefs d'entreprise.

En glissement trimestriel, les recettes, la production, les effectifs employés sont en hausse avec une détente de la trésorerie.

En glissement annuel, les recettes, la production, les effectifs employés sont en baisse avec des tensions de la trésorerie.

En prévision, les responsables des entreprises extractives sont pessimistes quant à l'évolution des recettes, de la production, des effectifs employés ainsi que la situation de la trésorerie.



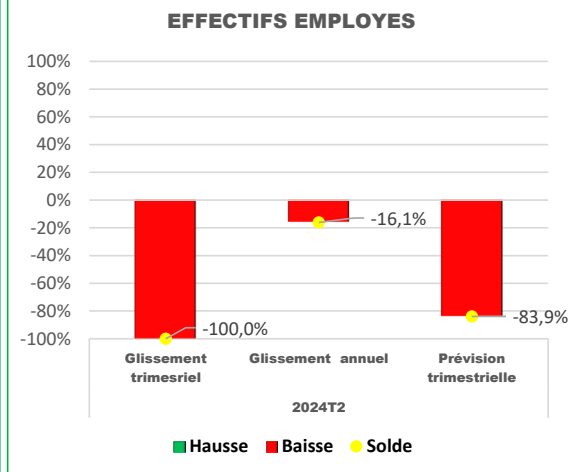
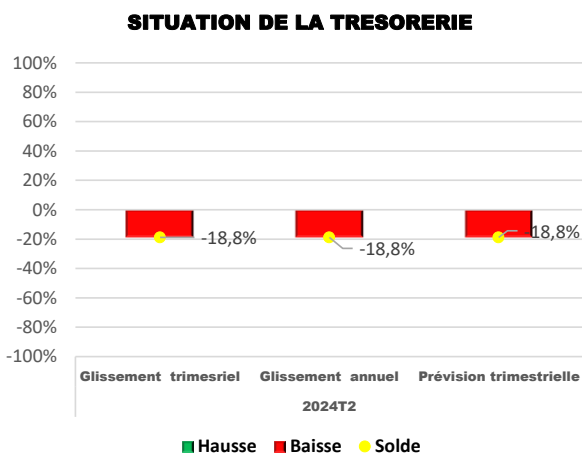
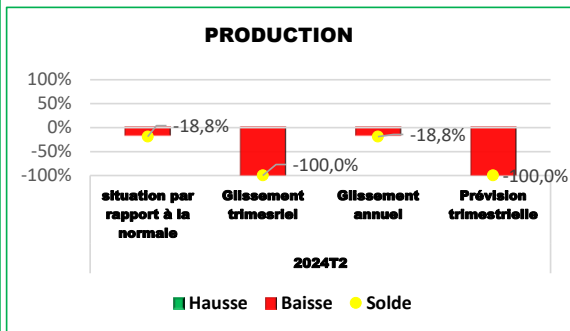
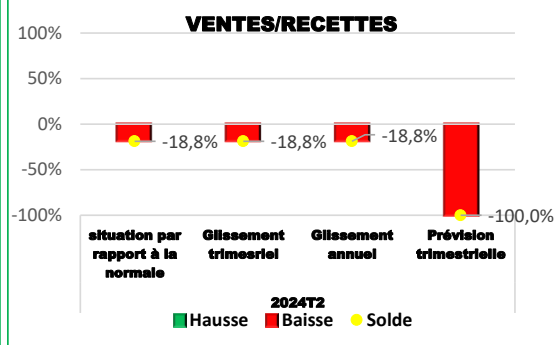
## II.1.2 INDUSTRIE D'EGRAINAGE

Les industries d'égrenage concernent les entreprises qui exercent dans l'égrenage de coton. Leur activité conduit à deux produits : le coton fibre et la graine de coton.

Au deuxième trimestre 2024, les recettes, la production ainsi que les effectifs employés sont en baisse dans les industries d'égrenage accompagnés d'une situation de tensions de trésorerie en comparaison à la situation normale.

En glissement trimestriel tout comme en glissement annuel, la situation est identique à celle observée en comparaison à une situation normale. En effet, les recettes, la production ainsi que les effectifs employés sont en baisse dans les industries d'égrenage avec une situation de tensions de trésorerie.

Pour le troisième trimestre 2024, les responsables des entreprises d'égrenage sont pessimistes quant à évolution favorable des recettes, de la production ainsi que les effectifs employés. Ils s'attendent également à une persistance des tensions de trésorerie.



## II.1.3 INDUSTRIE MANUFACTURIERE

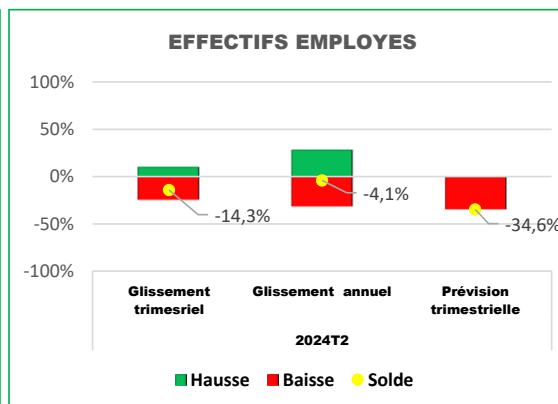
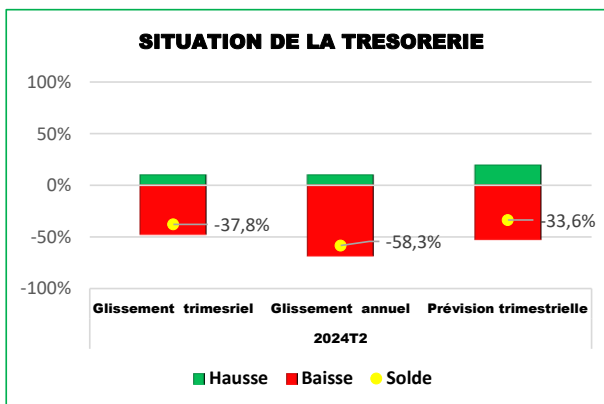
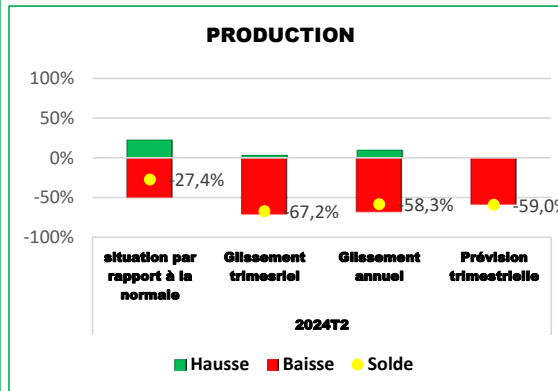
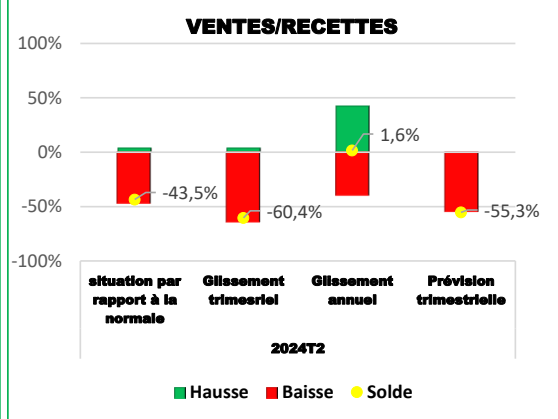
Ce sous-secteur comprend les industries alimentaires, les industries des boissons et tabacs, les industries du textile et d'articles d'habillement et travail du cuir, les industries du bois et du papier, les industries d'imprimerie et reproduction d'enregistrements, les industries chimiques et pharmaceutiques, les industries de travail du caoutchouc et du plastique, les industries des matériaux minéraux, métallurgie et fabrication d'ouvrages en métaux, les industries de l'équipement, fabrication de meubles et matelas, les autres industries manufacturières, réparation et installation de machines et d'équipements professionnels.

Au deuxième trimestre de 2024, les industries manufacturières présentent des recettes et une production en baisse comparativement à la situation normale.

En glissement trimestriel, les recettes, la production et les effectifs employés sont également en baisse avec des tensions de trésoreries.

En glissement annuel, les recettes sont en hausse tandis que la production ainsi que les effectifs employés régressent avec des tensions de trésoreries.

En prévision, les responsables des entreprises manufacturières sont pessimistes quant à une évolution favorable de la production, des recettes et des effectifs employés. Ils s'attendent en plus à une dégradation de la situation de la trésorerie.



## II.1.4 INDUSTRIE DE PRODUCTION D'EAU, D'ELECTRICITE, GAZ ET ENTREPRISES ENVIRONNEMENTALES

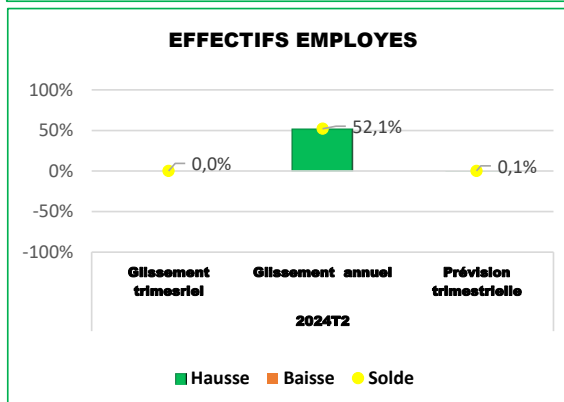
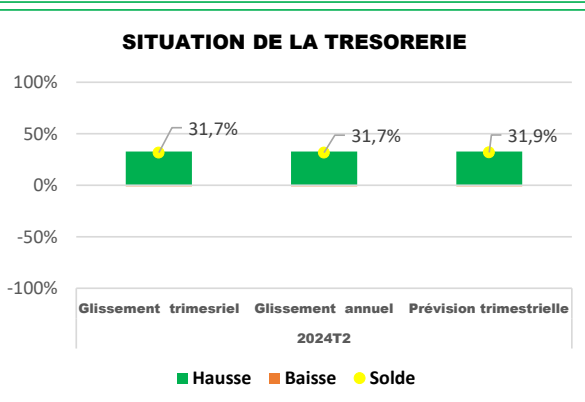
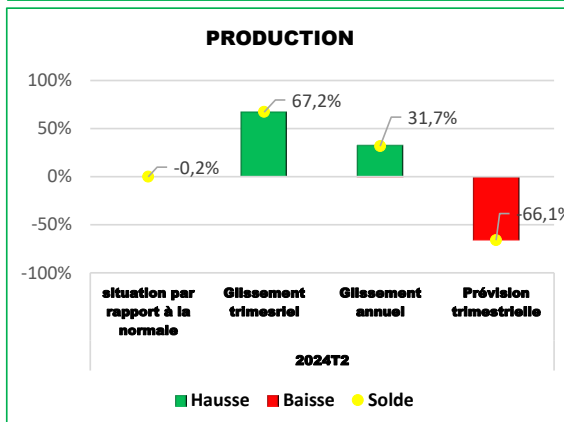
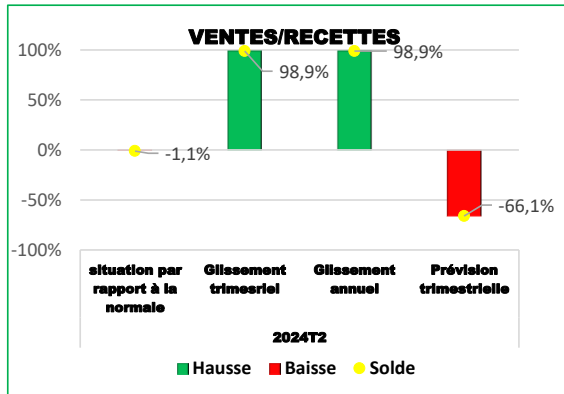
Le sous-secteur des industries de production d'électricité, d'eau et de gaz et des industries environnementales comprend les entreprises évoluant dans la production et distribution d'électricité et de gaz, le captage, traitement et distribution d'eau, la collecte et le traitement des eaux usées, la gestion (collecte, traitement et élimination) de tous types de déchets, leur récupération et les activités de dépollution.

Les entreprises de l'industrie de l'eau et de l'électricité ont connu une baisse des recettes et de la production comparée à la situation normale.

En glissement trimestriel, les recettes ont augmenté avec un solde de 98,9%. On assiste également à une hausse de la production (+67,2%). Les effectifs employés sont stables avec une détente de la trésorerie (+31,7%).

En glissement annuel, les recettes, la production ainsi que les effectifs employés sont en hausse avec une détente de la trésorerie.

Pour le trimestre à venir, les responsables des entreprises de l'eau et de l'électricité s'attendent à une amélioration de la trésorerie, une stabilisation des emplois mais une baisse des recettes et de la production.





## **II.2. SECTEUR DU COMMERCE**

*"Difficile reprise de l'activité économique dans le commerce"*

Conformément aux prévisions faites par les chefs d'entreprise au trimestre précédent, l'activité commerciale semble amorcer une reprise au deuxième trimestre 2024. En effet, on note tant en glissement annuel que trimestriel une hausse des ventes, des carnets de commande et des commandes livrées, toutes choses qui ont contribué à améliorer la situation de la trésorerie.

**VENTES/RECETTES**

Comparativement à la situation normale, les chefs d'entreprise ont déclaré au deuxième trimestre 2024, une baisse des ventes dans les entreprises du secteur commerce (solde d'opinions de -22,2%).

La tendance inverse est observée tant en glissement trimestriel qu'annuel avec respectivement +30,3% et +41,6% de solde d'opinions favorable.

Pour le trimestre à venir, les chefs d'entreprise sont optimistes quant à la hausse du rythme des ventes.

**SITUATION DE LA TRESORERIE**

La situation de la trésorerie des entreprises du secteur du commerce s'est améliorée par rapport au trimestre précédent avec un solde d'opinion favorable de 32,1%.

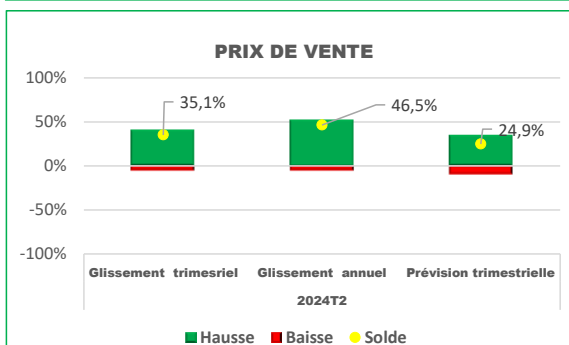
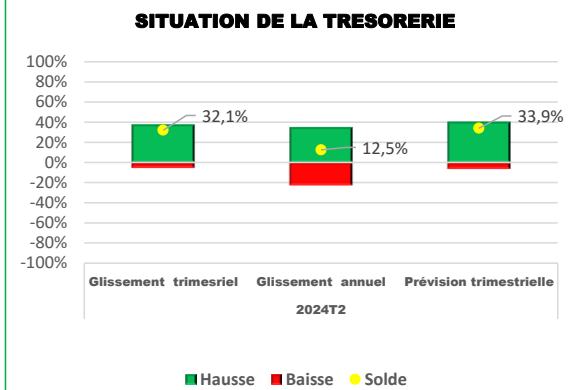
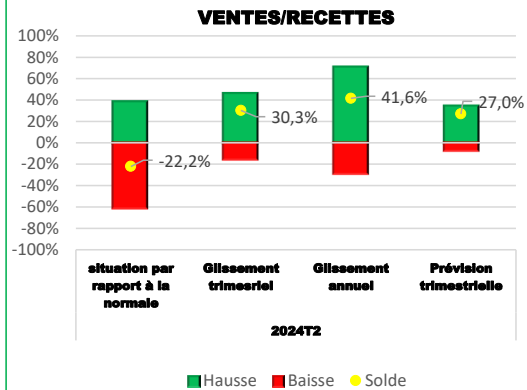
L'évolution en glissement annuel est similaire à celle du glissement trimestriel avec un solde de 12,5%.

Pour le trimestre à venir, les chefs d'entreprise pensent que la situation de la trésorerie devrait rester favorable.

**PRIX DE VENTE**

Le secteur du commerce connaît au deuxième trimestre 2024, une hausse des prix de vente selon les déclarations des chefs d'entreprise. Cette tendance est observée aussi bien en glissement trimestriel qu'en variation annuelle avec respectivement des soldes favorables de 35,1% et 46,5%.

Les premiers responsables du secteur pensent que la même tendance devrait être observée pour le trimestre à venir (solde d'opinion de 24,9%).



## CARNET DE COMMANDES

Au deuxième trimestre 2024, comparativement à la situation normale, les commandes qui ne sont pas encore livrées (carnets de commandes) sont en meilleure situation avec un solde favorable de 26,4%.

Comparativement au trimestre précédent, on note également une hausse des commandes enregistrées non encore livrées avec un solde positif de 25,5%.

La même situation est observée en glissement annuel. En effet, les chefs d'entreprise du commerce ont majoritairement déclaré une hausse des carnets de commandes par rapport à la situation d'il y'a un an.

Pour le trimestre à venir, les chefs d'entreprises restent optimistes, estimant que la situation des commandes enregistrées non encore livrées connaîtra une amélioration.

## COMMANDES

Au deuxième trimestre 2024, l'ensemble des commandes (carnets de commande et commandes déjà livrées) enregistrés par les entreprises de commerce sont en hausse par rapport au trimestre précédent (solde d'opinions de +67,8%).

En glissement annuel, on observe également une hausse des commandes avec un solde de +51,6%.

Pour le prochain trimestre, les chefs d'entreprise demeurent optimistes. Ils estiment en effet qu'ils enregistreront niveau des commandes supérieur à celui du deuxième trimestre 2024.

## EFFECTIFS EMPLOYES

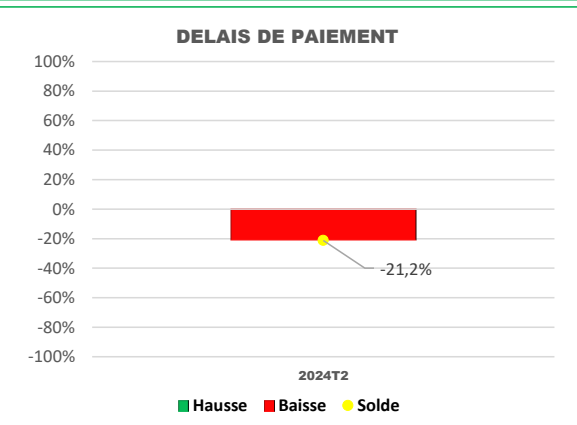
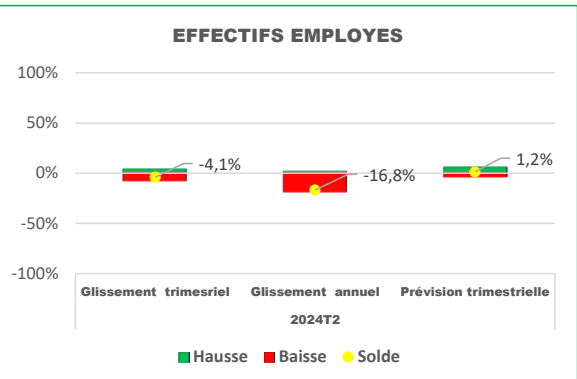
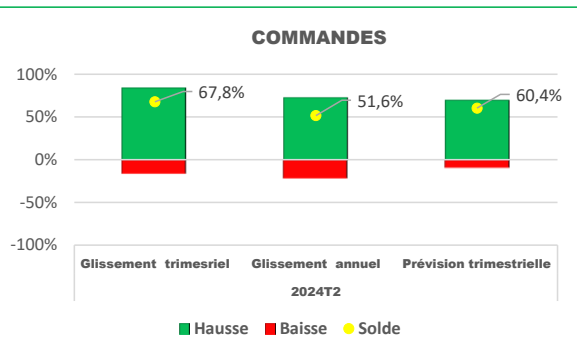
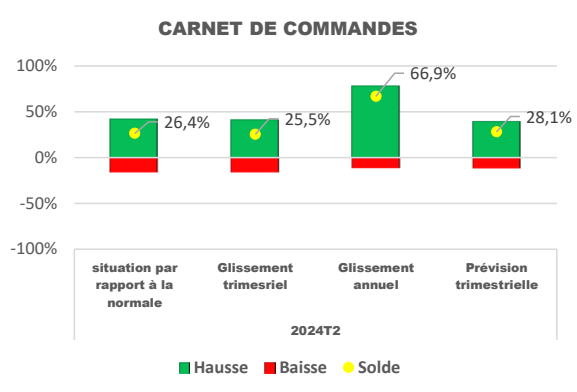
Comparé à la situation du trimestre passé, les chefs d'entreprises ont déclaré une baisse des effectifs employés avec un solde d'opinions de -4,1%.

Par rapport au deuxième trimestre 2023, les effectifs employés sont également en baisse avec un solde de -16,8%.

Pour le trimestre à venir, les chefs d'entreprise ne comptent pas embaucher davantage. Ils anticipent en effet un niveau des effectifs employés quasi-stationnaire par rapport au deuxième trimestre 2024.

## DELAIS DE PAIEMENT

Les chefs d'entreprise du secteur du commerce ont déclaré au deuxième trimestre, un allongement des délais de paiement de la clientèle comparativement à la situation normale avec un solde d'opinions de -21,2%.



### APPROVISIONNEMENTS

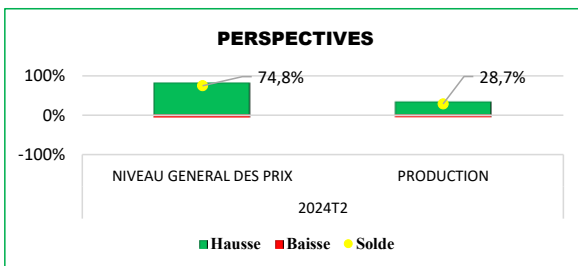
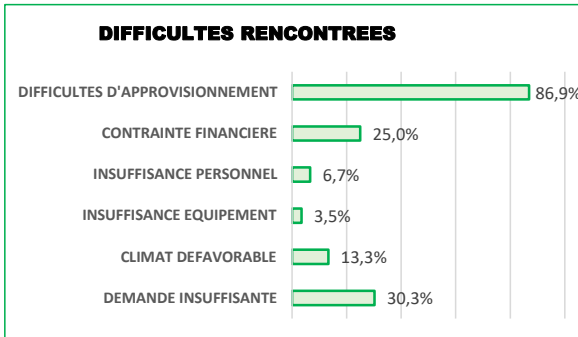
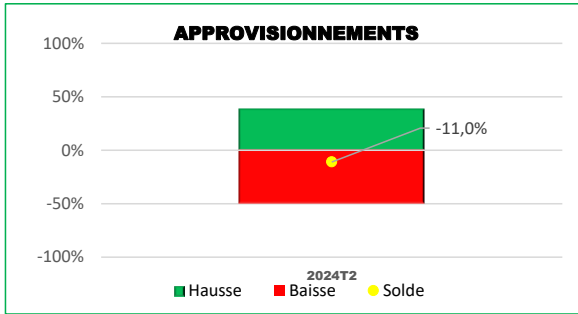
Les entreprises du commerce ont diminué leurs approvisionnements (livraisons reçues) au deuxième trimestre 2024. En effet, la quantité de marchandises acquises et destinées à la vente est en baisse (solde de -11,0%).

### DIFFICULTES RENCONTREES

Comme tous les autres secteurs d'activité, le secteur du commerce connaît quelques difficultés. En effet, 86,9% des entreprises rencontrent des difficultés d'approvisionnement et 30,3% estiment la demande insuffisante. Par ailleurs, 25,0% des entreprises évoluant dans ce secteur ont déclaré faire face à des contraintes financières.

### PERSPECTIVES

Dans le secteur du commerce, les perspectives sont bonnes. Les chefs d'entreprise projettent en effet une hausse du volume d'activité (production) et du niveau général des prix avec respectivement des soldes d'opinions favorables de 28,7% et 74,8%.



## LES SOUS-SECTEURS DU COMMERCE

### II.2.1 COMMERCE ET REPARATION DE MATERIELS DE TRANSPORT

Le sous-secteur commerce et réparation de matériels de transport comprend toutes les activités de commercialisation (gros et détail, vente aux enchères) des véhicules automobiles (neufs comme d'occasion) et motos, y compris les cars et camions, ainsi que leurs pièces et accessoires. La réparation et l'entretien (y compris lavage) de ces véhicules relève aussi de ce sous-secteur.

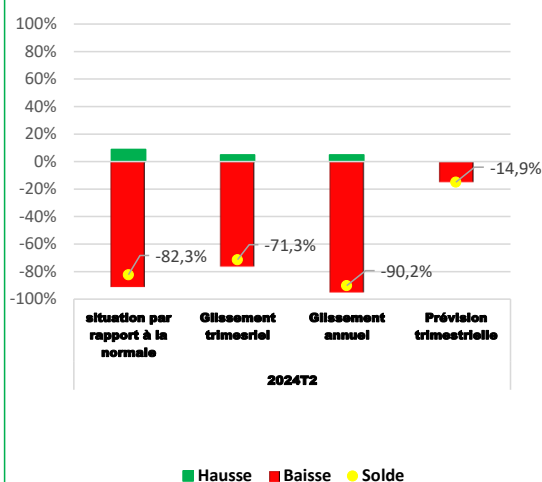
Le sous-secteur du commerce et réparation de matériels de transport connaît au deuxième trimestre 2024 une situation en deça de la situation normale.

En glissement trimestriel, on note également une baisse des ventes et des effectifs employés, malgré une bonne tenue de la situation de trésorerie.

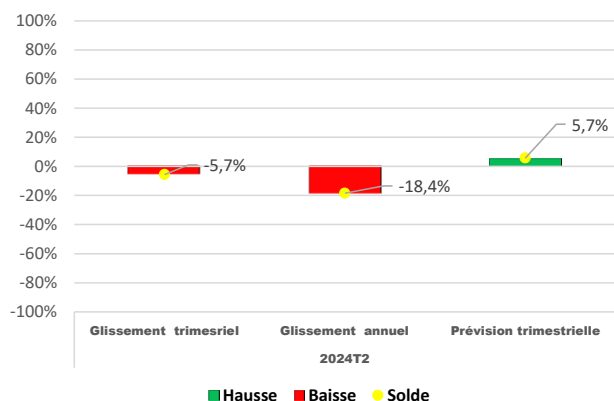
Comparativement au même trimestre de l'année précédente, les recettes et les effectifs employés sont en baisse sur fond de difficultés de trésorerie.

En prévision, les responsables du sous-secteur ne s'attendent pas à une hausse des ventes. Néanmoins, le niveau de l'emploi devrait augmenter avec une amélioration de la situation de la trésorerie.

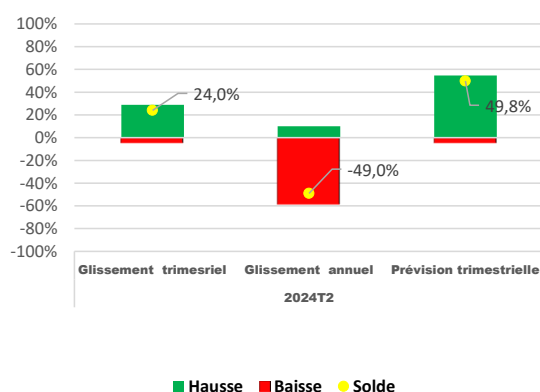
#### VENTES/RECETTES



#### EFFECTIFS EMPLOYES



#### SITUATION DE LA TRESORERIE



## II.2.2.COMMERCE DE GROS HORS MATERIELS DE TRANSPORT

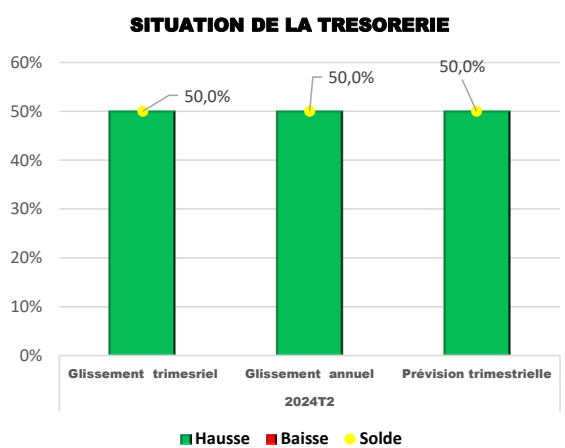
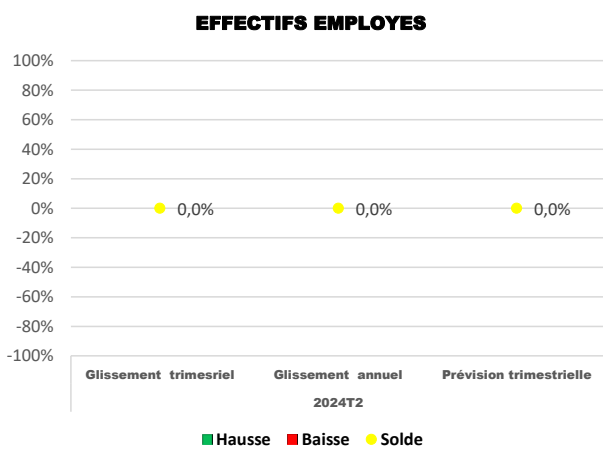
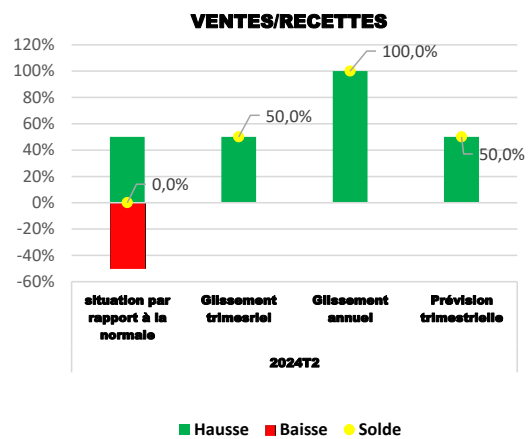
Cet sous-secteur comprend les activités des Intermédiaires du commerce de gros, le commerce de gros de produits agricoles bruts, d'animaux vivants, produits alimentaires, boissons et tabac, le commerce de gros de biens de consommation non alimentaires, le commerce de gros de produits intermédiaires non agricoles (Commerce de gros de bois, carburants et combustibles, matériaux de construction, quincaillerie et fournitures pour plomberie), le commerce de gros de machines, d'équipements et fournitures et le commerce de gros non spécialisé.

Le sous-secteur du commerce de gros hors matériels de transport connaît au deuxième trimestre 2024 une stabilité des ventes par rapport à une situation normale.

En glissement trimestriel, les recettes sont en hausse sous une détente de la trésorerie. Cependant, les effectifs employés connaissent une stabilité.

De même, tant par rapport au trimestre précédent qu'à celui correspondant de l'année passée la même évolution est constatée.

En prévision, les responsables du commerce de gros restent optimistes. Ils anticipent en effet une stabilité de l'emploi avec une hausse des ventes et une bonne tenue de la trésorerie.



### II.2.3 COMMERCE DE DETAIL

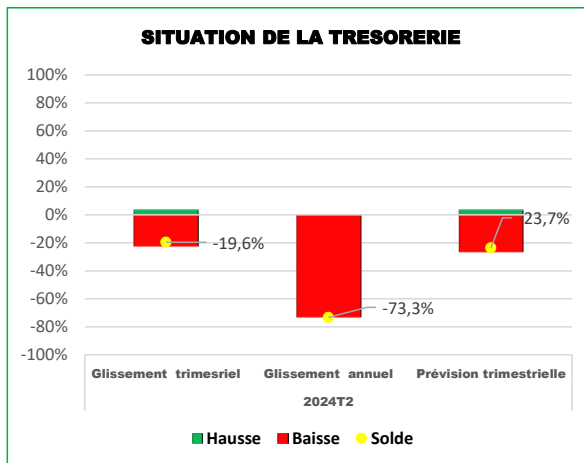
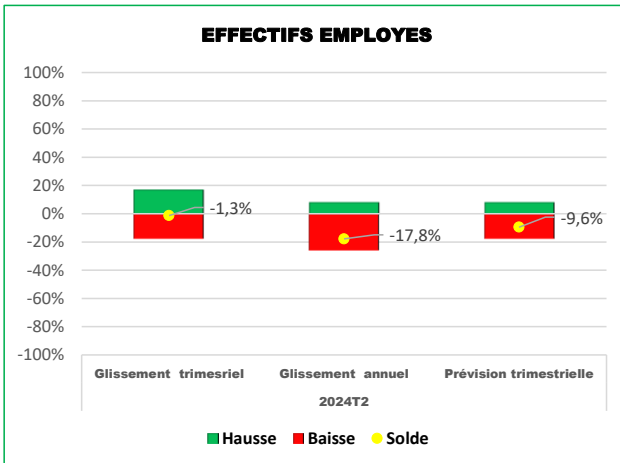
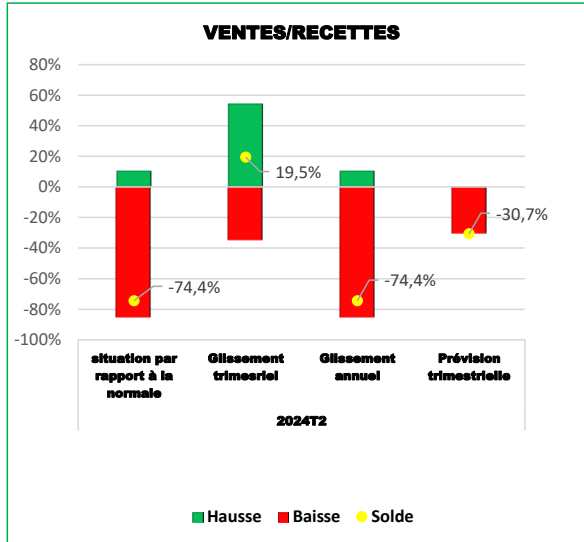
Le sous-secteur commerce de détail comprend la revente (vente sans transformation) au public de biens neufs ou d'occasion essentiellement destinés à la consommation des particuliers ou des ménages, par des magasins, des grands magasins, des comptoirs et des kiosques, des maisons de vente par correspondance, des colporteurs et des marchands ambulants, des coopératives de consommateurs, et le commerce de détail par des intermédiaires et les activités des maisons de vente aux enchères ouvertes aux particuliers.

Dans le sous-secteur du commerce de détail, le deuxième trimestre 2024 est marqué par une baisse des recettes comparé à la situation normale.

Par rapport au trimestre précédent, les chefs d'entreprise estiment que les ventes ont augmenté tandis que les effectifs employés ont baissé sur fond de tensions de trésorerie.

Par rapport au deuxième trimestre 2023, les ventes et les effectifs employés ont connu une baisse sous des tensions de trésorerie.

Pour le prochain trimestre, les responsables des entreprises du sous-secteur ne s'attendent guère à une reprise de l'activité. Ils anticipent en effet, une baisse des recettes et des effectifs employés et une persistance des tensions de trésorerie.



## **II.3. SECTEUR DE LA CONSTRUCTION**



**"Conjoncture défavorable dans le secteur de la construction"**

La conjoncture reste défavorable au deuxième trimestre 2024 dans le secteur de la construction. En effet, le secteur fait face à une situation de baisse des recettes, de la production, des effectifs employés, mais également du nombre de chantiers en cours d'exécution et des commandes, le tout dans un climat de tensions de trésoreries.

**VENTES/RECETTES**

Au deuxième trimestre 2024, les recettes sont en situation défavorable dans le domaine de la construction, selon les opinions des chefs d'entreprises et ce, pour chaque période de référence. En effet, les chefs d'entreprise dans le secteur des BTP affirment que la situation des recettes au deuxième trimestre 2024 est inférieure à la normale (solde de -36,8%). Cette situation contreperformance des recettes s'observe également en glissement trimestriel avec un solde d'opinion de -42,6%.

En glissement annuel, la majorité des chefs d'entreprise affirment avoir une baisse des recettes contre avec un solde négatif de 8,9%.

Pour le trimestre à venir, la majorité des chefs d'entreprise dans le secteur de la construction sont pessimistes quant à une amélioration de la situation des recettes (solde de -40,7%).

**PRODUCTION**

Tout comme les recettes, le volume des travaux réalisés au deuxième trimestre 2024 est en baisse comparativement à la normale.

En glissement trimestriel, le volume des travaux réalisés connaît une baisse au deuxième trimestre 2024 avec un solde de -38,3%. La même situation de baisse s'observe également en glissement annuel avec un solde négatif de 13,3%.

Pour le trimestre à venir, la majorité des chefs d'entreprise sont pessimistes et tablent sur une baisse de la production.

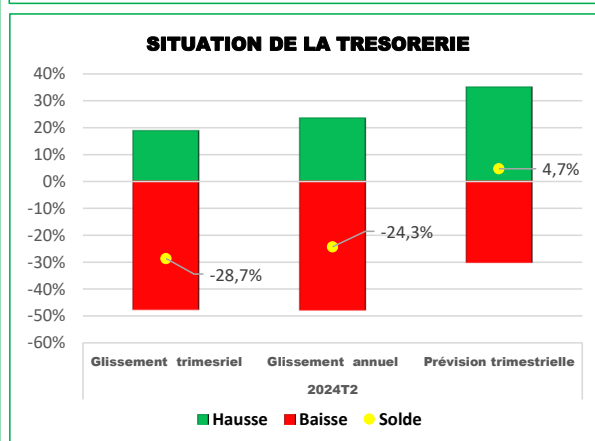
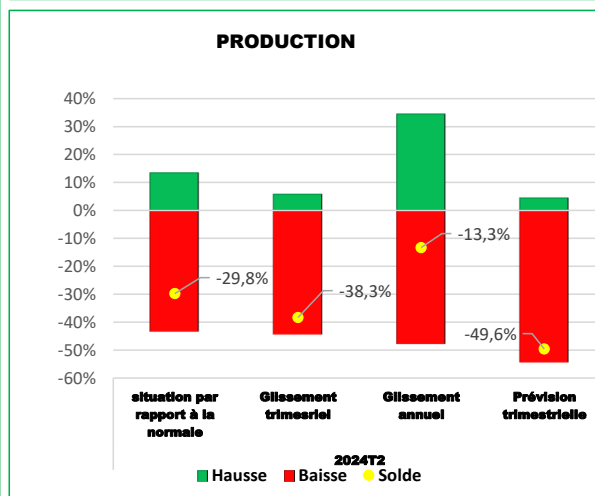
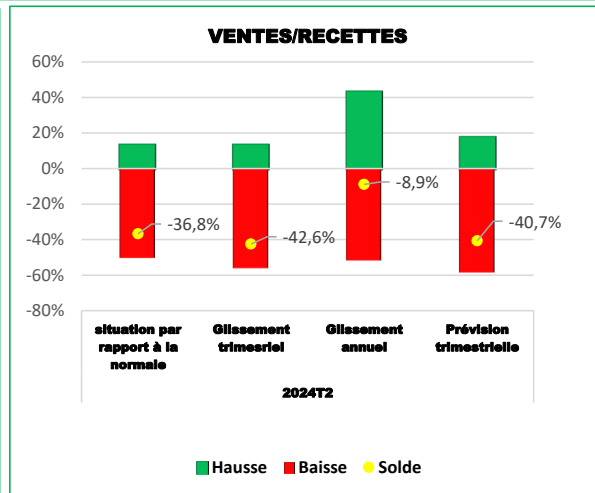
**SITUATION DE LA TRESORERIE**

La trésorerie connaît des tensions dans le domaine de la construction au deuxième trimestre 2024 contrairement à la prévision des chefs d'entreprise un trimestre plutôt.

En glissement trimestriel, la situation de la trésorerie s'est dégradée (-28,7%).

En glissement annuel, la même situation est observée par la majorité des chefs d'entreprise. En effet, ils affirment avoir des tensions de trésorerie avec un solde négatif de 24,3%.

Pour le trimestre à venir, les chefs d'entreprise de la construction sont optimistes et s'attendent à une détente



### EFFECTIFS EMPLOYES

La contraction de l'emploi continue dans le secteur de la construction au deuxième trimestre 2024. En effet, par rapport au trimestre précédent, la majorité des chefs d'entreprise affirment une réduction des effectifs employés avec un solde négatif de 47,3%.

Cette contraction s'observe également en glissement annuel avec un solde négatif de 49,2%.

Pour le prochain trimestre, les chefs d'entreprise du secteur de la construction sont pessimistes et s'attendent à une baisse des effectifs employés (solde de -29,1%).

### CARNET DE COMMANDES

Par rapport à la situation normale, les chantiers enregistrés et non encore exécutés au deuxième trimestre 2024 sont en deçà selon l'opinion de la majorité des chefs d'entreprise (solde de -46,0%). Aussi bien en glissement trimestriel qu'annuel, les chantiers enregistrés et non encore exécutés sont en baisse avec des soldes respectifs de -40,6% et -6,4%. Pour le trimestre à venir, les chefs d'entreprise sont pessimistes et s'attendent à une baisse des demandes de construction (carnets de commande).

### CHANTIERS EN EXECUTION

Au deuxième trimestre 2024, le nombre de chantiers en cours d'exécution est en baisse par rapport à la situation normale avec un solde de -11,7%.

Par rapport au trimestre précédent les chantiers en exécution sont également en baisse avec un solde négatif de 34,8%.

Comparativement au deuxième trimestre de 2023, le nombre de chantier en exécution est également en baisse avec un solde négatif de 10,2%.

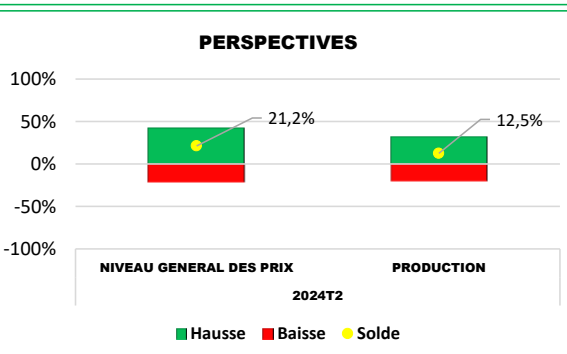
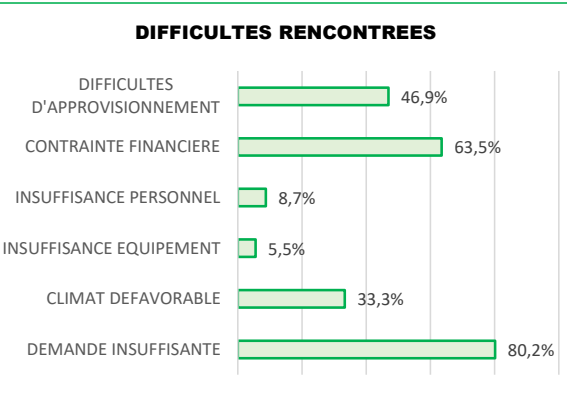
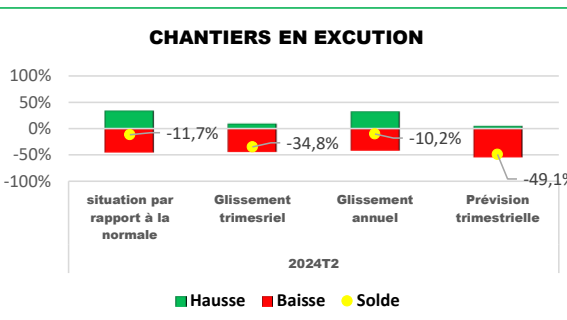
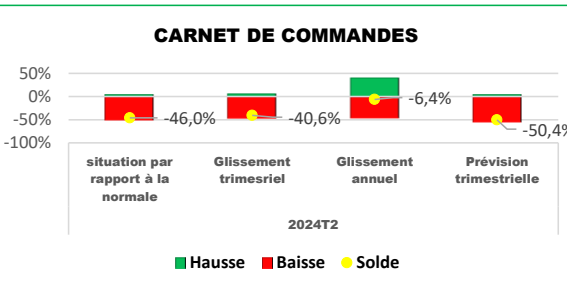
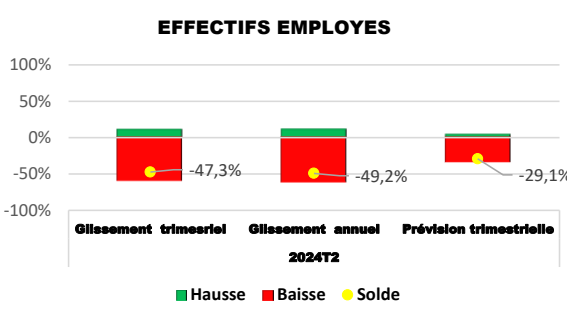
Quant au trimestre à venir, la majorité des chefs d'entreprises dans le domaine de la construction sont pessimistes. Ils tablent sur une baisse du nombre de chantiers en exécution.

### DIFFICULTES RENCONTREES

La demande insuffisante est la principale difficulté rencontrée par la majorité des chefs d'entreprise au deuxième trimestre 2024. En effet, elle occupe la première place (80,2%), suivi de la contrainte financière (63,5%), des difficultés d'approvisionnement (46,9%), du climat défavorable (33,3%), de l'insuffisance du personnel (8,7%) et enfin de l'insuffisance d'équipement (5,5%).

### PERSPECTIVES

Pour les six (06) prochains mois, les perspectives semblent bonnes car les chefs d'entreprise prévoient une hausse de la production et du niveau général des prix dans le secteur de la construction.



## LES SOUS-SECTEURS DE LA CONSTRUCTION

### II.3.1. CONSTRUCTION DE BATIMENT

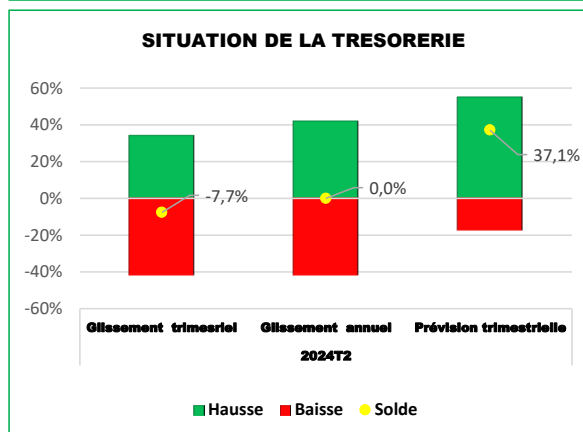
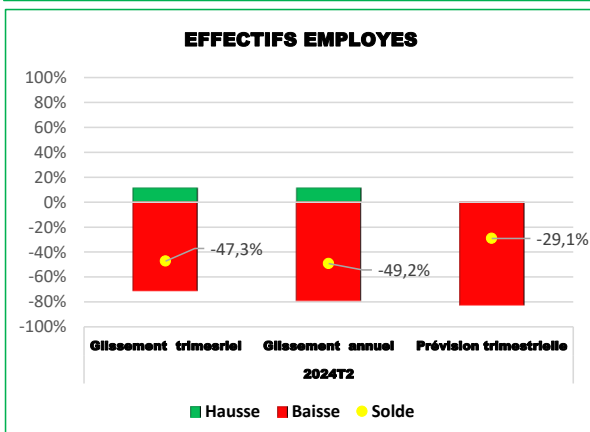
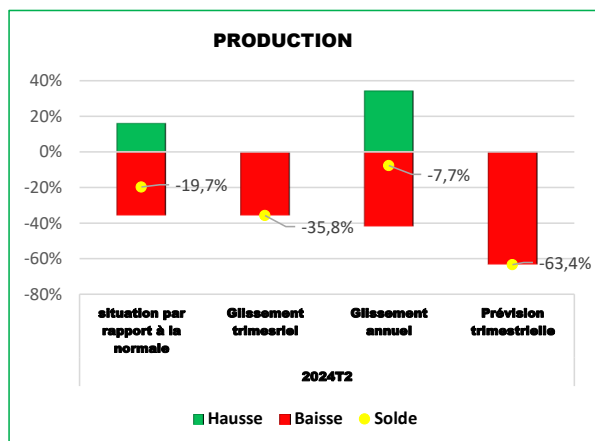
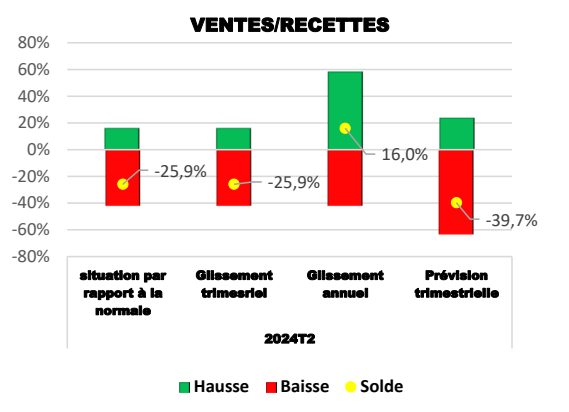
Le sous-secteur construction des bâtiments vise les chantiers de construction de bâtiments neufs, les rénovations, les transformations et les extensions ainsi que le montage de bâtiments préfabriqués. Elle comprend les travaux de construction complète d'habitations, de bureaux, de magasins et autres bâtiments publics, industriels, agricoles, etc.

Dans le sous-secteur de la construction de bâtiments, les prévisions optimistes faites un trimestre plutôt par les chefs d'entreprise ne se sont pas réalisées aussi bien pour les recettes que pour le volume des travaux réalisés au deuxième trimestre 2024. En effet, ils ont connu une baisse (-25,9%) comparativement à la situation normale.

En glissement trimestriel, les chefs d'entreprise dans leur majorité, affirment que les recettes et le volume des travaux réalisés sont en baisse avec respectivement des soldes de -25,9% et -35,8%, le tout, sous des tensions de trésorerie. Aussi, l'emploi connaît une contraction avec un solde négatif de 47,3%.

Par rapport au même trimestre de l'année précédente, les chefs d'entreprise du sous-secteur construction de bâtiment ont déclaré, en majorité, une hausse des recettes, une baisse du volume des travaux réalisés et des effectifs employés. La situation de trésorerie, quant à elle est mitigée.

Pour le trimestre à venir, les chefs d'entreprise du sous-secteur de construction de bâtiments sont pessimistes car ils s'attendent à une baisse des recettes, du volume des travaux réalisés et des effectifs employés avec cependant une détente de la trésorerie.



## II.3.2. GENIE CIVIL

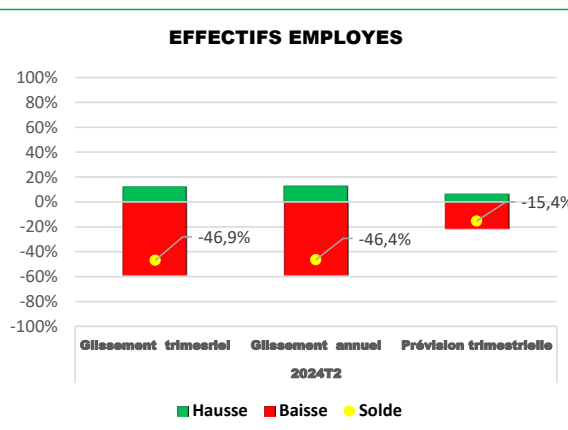
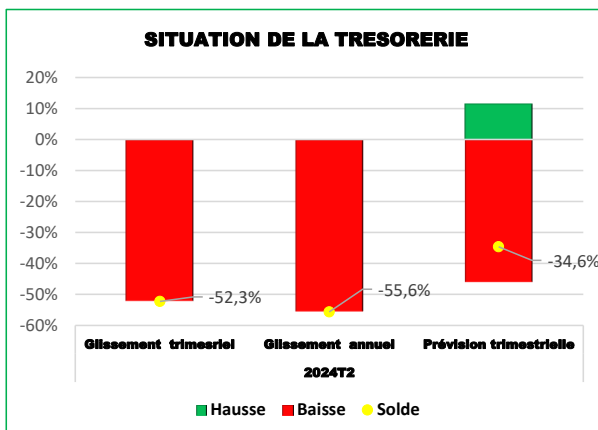
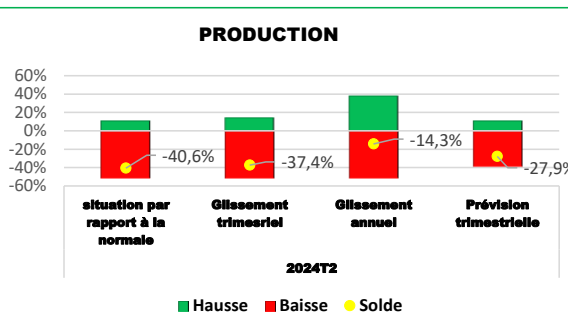
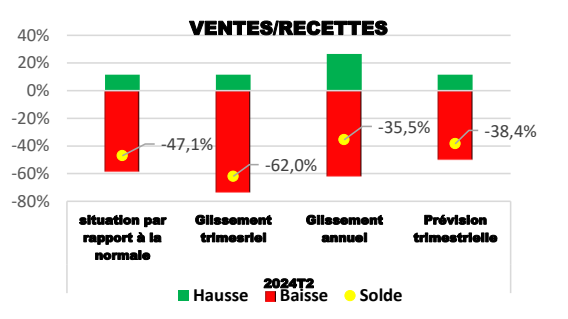
Le sous-secteur génie civil comprend les entreprises évoluant dans la construction et la remise en état de toutes chaussées; le marquage au sol des chaussées, la pose d'équipements de sécurité et de panneaux de signalisation ; la construction de voies ferrées, d'ouvrages d'art (ponts, tunnels, etc.), installations portuaires et barrages ; la construction de réseaux (pour eau, gaz, pétrole, etc.) et de lignes électriques ou téléphoniques, y compris les centrales électriques, postes de transformation, stations de relevage et autres structures ou bâtiments faisant partie intégrante de ces systèmes ; la construction de structures complexes (ouvrages industriels ou miniers, grands stades, etc) , le forage de puits d'eau.

Dans le sous-secteur du génie civil, les recettes et le volume des travaux réalisés sont inférieurs à la normale au deuxième trimestre 2024.

La majorité des chefs d'entreprise du génie civil affirment que les recettes, le volume des travaux réalisés et les effectifs employés sont en baisse sous des tensions de trésorerie comparé au trimestre précédent.

En glissement annuel, la majorité des chefs d'entreprise dans ce sous-secteur déclarent une baisse des recettes, du volume des travaux réalisés et des effectifs employés avec des tensions de trésorerie.

Pour le trimestre à venir les chefs d'entreprises du sous-secteur du génie civil sont pessimistes quant à l'amélioration de la situation des recettes, de la production et des effectifs employés. Ils tablent également sur une persistance des tensions de trésorerie.



### II.3.3. ACTIVITÉS SPECIALISEES DE CONSTRUCTION

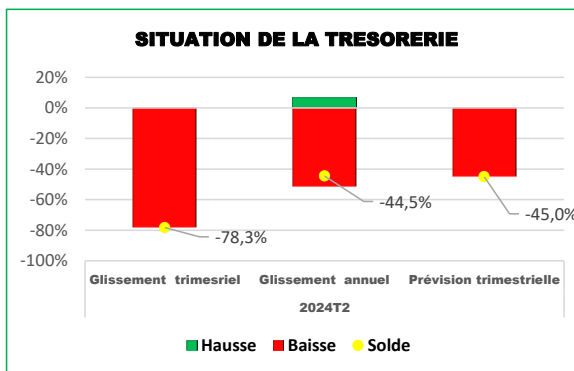
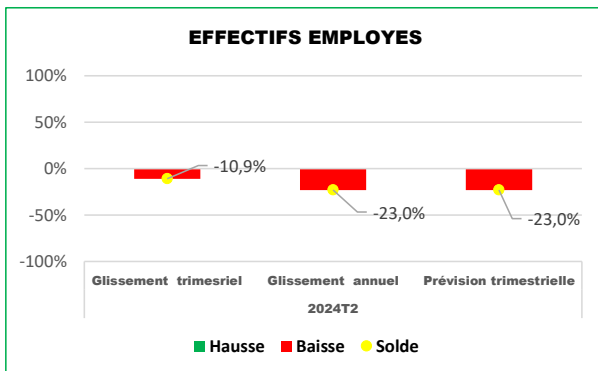
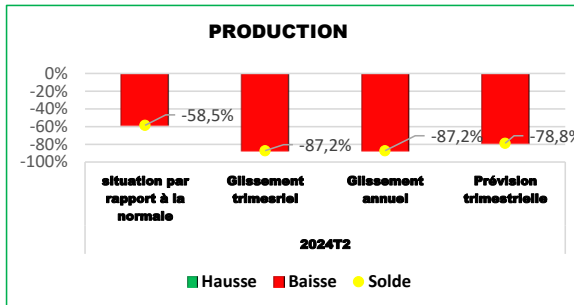
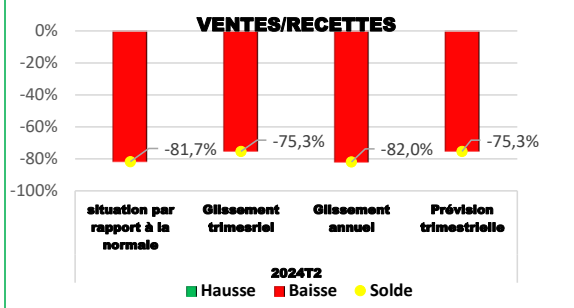
Le sous-secteur activité spécialisé de construction concerne les entreprises effectuant les activités de réparation et d'entretien similaires aux activités de pose ou de montage ; le montage de structures métalliques ; les travaux d'installation (plomberie, installation de systèmes de conditionnement d'air et d'alarmes, d'antennes, et autres travaux électriques; les travaux de finition (menuiserie, peinture, carrelage, etc.) y compris d'autres travaux spécialisés divers allant des travaux sous-marins au montage d'échafaudages, la location d'équipements avec opérateur .

Au deuxième trimestre 2024, dans le sous-secteur des activités spécialisés de construction, les recettes et le volume des travaux réalisés sont en baisse comparativement à la situation normale avec des soldes d'opinion respectifs de -81,7% et -58,5%.

En glissement trimestriel, les recettes, le volume des travaux réalisés ainsi que les effectifs employés sont en baisse dans un climat de tensions de trésorerie.

Comparé au deuxième trimestre de 2023, la majorité des chefs d'entreprise dans ce sous-secteur déclarent une baisse du volume des travaux réalisés, des recettes et des effectifs employés, sous des tensions de trésorerie.

Pour le trimestre à venir, la plupart des chefs d'entreprise du sous-secteur des activités spécialisées de construction sont pessimistes car ils tablent sur une baisse des recettes, du volume des travaux réalisés et des effectifs employés, sous des tensions de trésorerie.



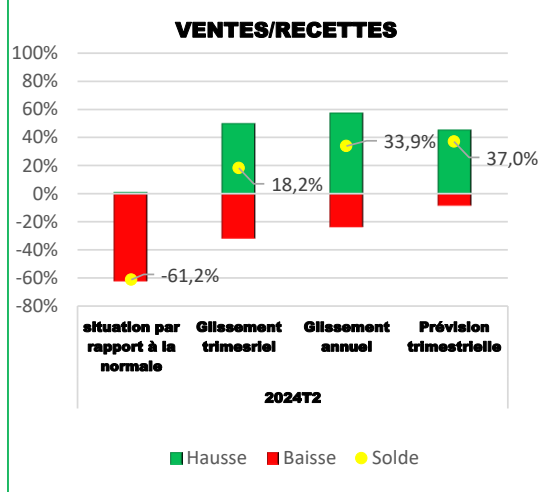
## **II.4 SECTEUR DES SERVICES**

**"Mauvaise tenue de l'activité économique dans le secteur des services"**

La conjoncture reste défavorable au deuxième trimestre 2024, dans le secteur des services. En effet, le secteur fait face à une situation de baisse de recettes, de la production et des effectifs employés dans un climat de tensions de trésorerie. De plus, la difficulté pour la majorité des chefs d'entreprise reste la demande insuffisante, principale source de la morosité économique dans ce secteur.

**VENTES/RECETTES**

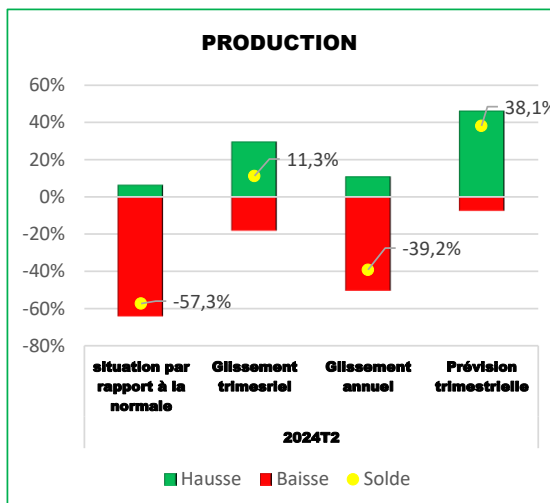
Par rapport à la situation normale, les recettes sont à un niveau inférieur avec un solde de -61,2% au deuxième trimestre 2024. Comparativement au trimestre précédent, les recettes connaissent une hausse avec un solde de +18,2%. En glissement annuel les recettes connaissent une hausse (solde de +33,9%). Pour le trimestre à venir, les chefs d'entreprise sont optimistes quant à l'évolution des recettes avec un solde de +37,0%.

**PRODUCTION**

Conformément aux prévisions des chefs d'entreprise un trimestre plutôt, la demande de services (-57,3%) dans le secteur des services est inférieure à la situation normale au deuxième trimestre 2024.

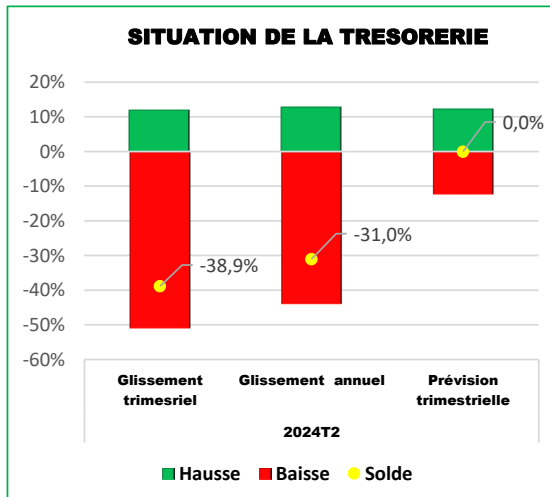
Cette situation défavorable est aussi observée en glissement trimestriel et annuel avec un solde de -39,2%. Cependant, une amélioration est observée comparativement au trimestre précédent (solde de +11,3%).

Pour le troisième trimestre 2024, les attentes sont favorables car les chefs d'entreprise prévoient une hausse de la production avec un solde de +38,1%.

**SITUATION DE LA TRESORERIE**

Les chefs d'entreprises ont déclaré une situation moins avenante de la trésorerie du secteur des services au deuxième trimestre 2024, et ce pour toutes les périodes considérées. En effet, en glissement trimestriel et annuel, les soldes des opinions des chefs d'entreprises sont respectivement de -38,9% et -31,0% traduisant des tensions de trésorerie.

Pour le trimestre à venir, les opinions des chefs d'entreprise restent mitigées sur la situation de la trésorerie avec un solde nul.



## EFFECTIFS EMPLOYES

Les effectifs employés dans le secteur des services ont connu une baisse au deuxième trimestre 2024 comparativement au trimestre précédent avec un solde de -13,0%. Cette baisse des effectifs employés consolide la position pessimiste des chefs d'entreprises un trimestre plutôt.

En glissement annuel, le solde d'opinions des chefs d'entreprise évoluant dans les services est de -8,2% traduisant une baisse des effectifs employés.

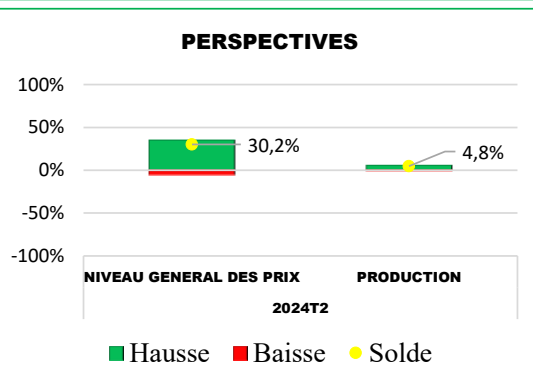
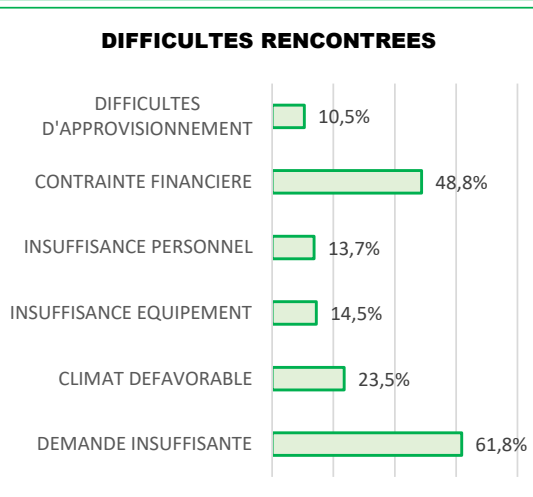
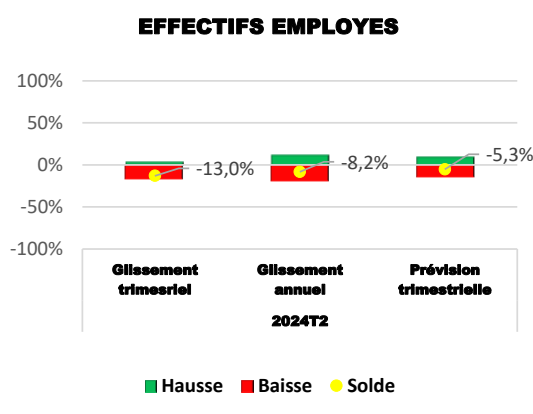
Pour le trimestre à venir, les chefs d'entreprise sont pessimistes et s'attendent encore à une baisse des effectifs employés (-5,3%).

## DIFFICULTES RENCONTREES

A l'image de l'ensemble des entreprises évoluant sur le territoire national, les entreprises de services rencontrent d'énormes difficultés au deuxième trimestre 2024. En effet, 61,8% de ces entreprises estiment que la demande est insuffisante et 48,8% éprouvent des difficultés financières. On note également que 10,5% des entreprises ont des difficultés d'approvisionnement, 14,5% manquent d'équipement et 13,7% font face à un manque de personnel.

## PERSPECTIVES

Comme perspectives pour les six (06) prochains mois dans le secteur des services, les chefs d'entreprise s'attendent à une hausse probable de la production et du niveau général des prix.





## LES SOUS SECTEURS DES SERVICES

### II.4.1. TRANSPORT ET ENTREPOSAGE

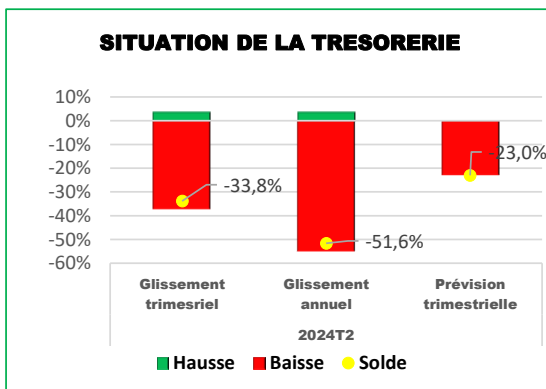
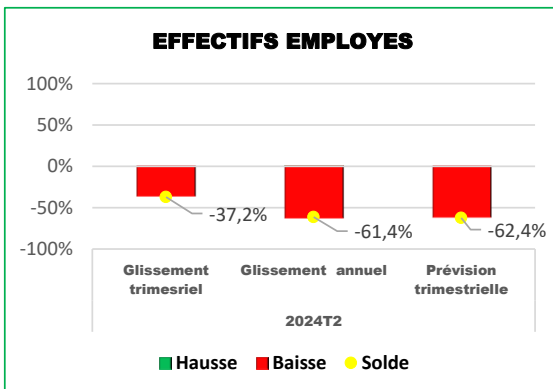
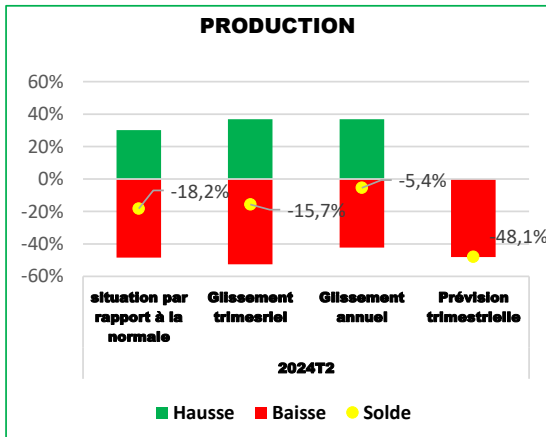
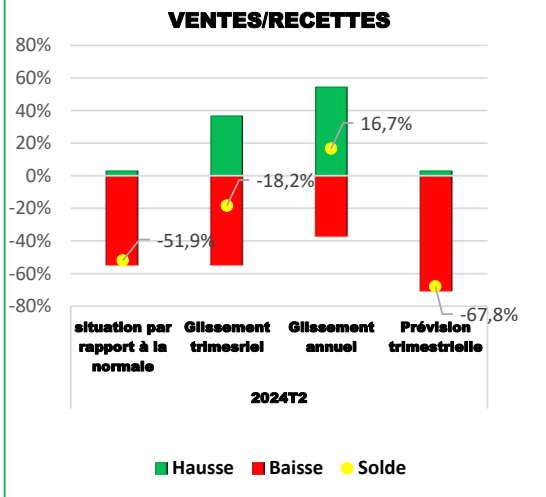
Le sous-secteur transport et entreposage couvre les entreprises évoluant dans le transport ferroviaire, transport routier, transports aériens, l'entreposage et activités auxiliaires de transport et les activités de poste et de courrier.

La conjoncture dans le transport et entreposage est défavorable au deuxième trimestre 2024. Comparativement à la situation normale, elle est caractérisée par une baisse des recettes avec un solde de -51,9% et du volume de la demande de service qui leur est adressé (production) avec un solde de -18,2%.

En glissement trimestriel, on assiste à une baisse des recettes (-18,2%), de la demande de service (-15,7%) et une contraction de l'emploi (-37,2%).

Comparativement au deuxième trimestre 2023, les recettes sont en hausse dans le sous-secteur de transport. Cependant, la demande de service et les effectifs employés ont connu une baisse dans un climat de tensions de trésorerie.

Pour le trimestre à venir, les chefs d'entreprise du sous-secteur s'attendent à une baisse des recettes (-67,8%), de la demande de services qui leur sera adressé (production) (-48,1%) ainsi que des effectifs employés (-62,4%) dans un climat de tensions de trésorerie (-23,0%).



## II.4.2. BAR, HOTEL ET RESTAURANT

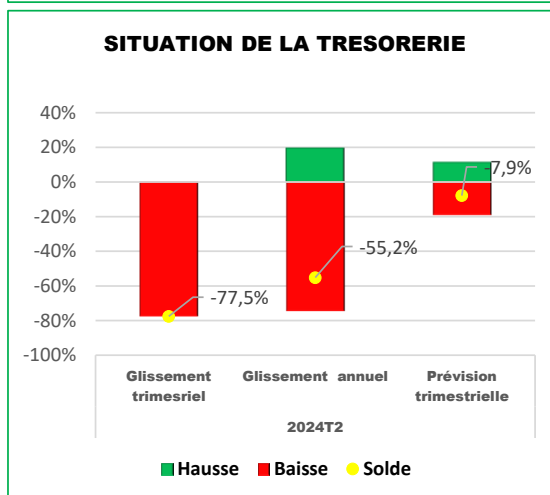
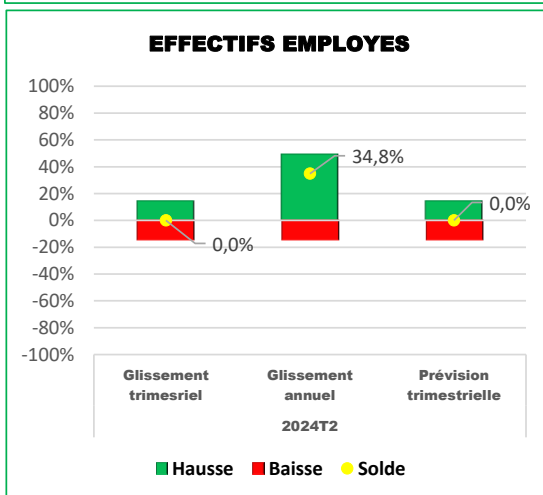
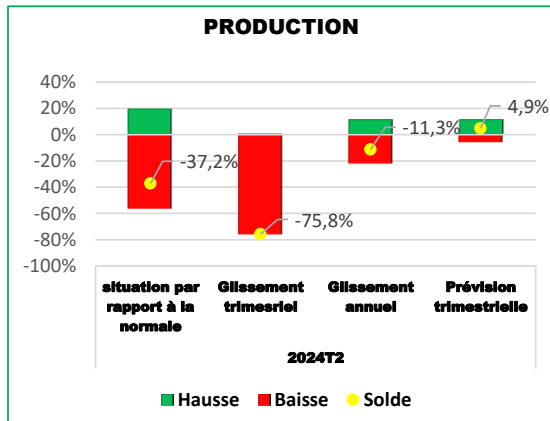
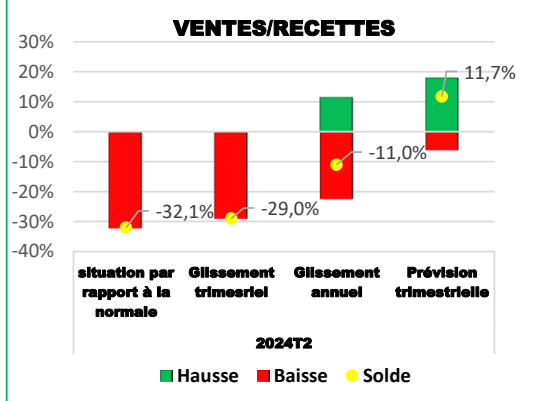
Le sous-secteur bar, hôtel et restaurant comprend les entreprises évoluant dans l'hébergement, la restauration et les activités des débits de boisson.

Au deuxième trimestre de 2024, par rapport à une situation normale, la conjoncture économique est défavorable dans le secteur bar, hôtel et restaurant. En effet, les niveaux des recettes et du volume de la demande (production) sont en dessous de la situation normale avec des soldes respectifs de -32,1% et -37,2%.

Par rapport au trimestre précédent, la situation n'est guère reluisante. En effet, le sous-secteur connaît une baisse des recettes, des demandes de service sous des tensions de trésorerie avec des effectifs employés qui demeurent stables.

En glissement annuel, le sous-secteur connaît une baisse des recettes (-11,0%) et des demandes de services (-11,3%). Cependant, les effectifs employés sont en hausse avec un solde de +34,8%.

Pour le troisième trimestre 2024, même si les chefs d'entreprise s'attendent à une hausse des recettes et des demandes de services, ils s'attendent à une persistance des tensions de trésorerie.



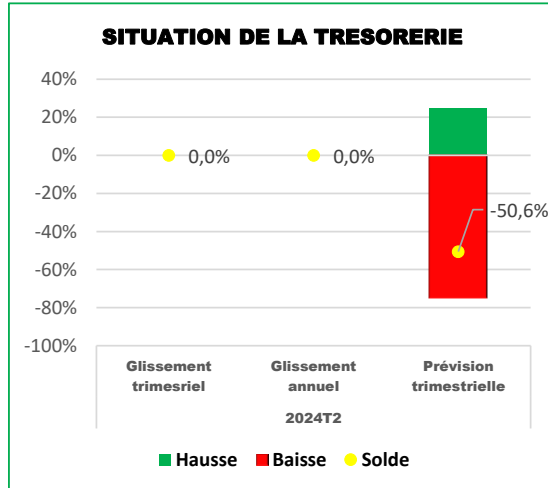
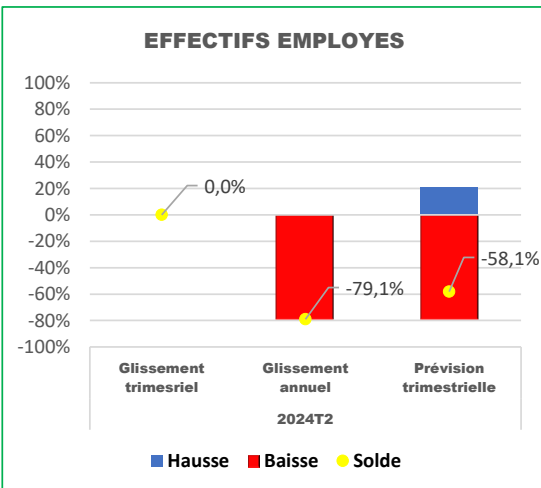
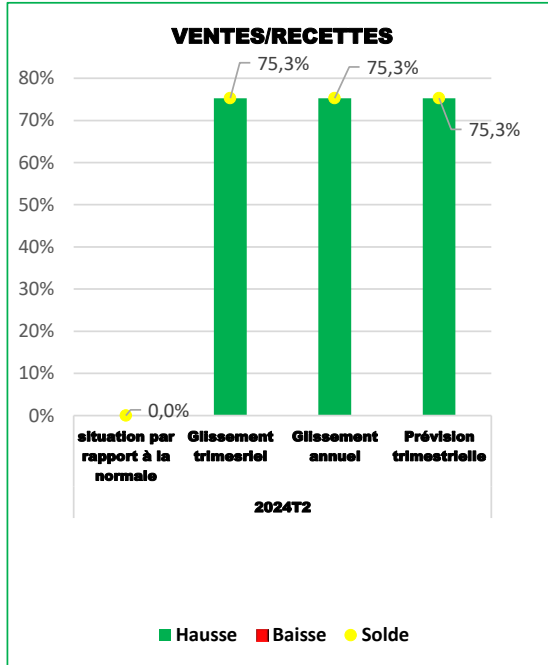
### II.4.3. INFORMATION ET COMMUNICATION

Le sous-secteur information et communication prend en compte les entreprises évoluant dans les activités d'édition de Livres, journaux, revues et logiciels, les activités de production audio et vidéo, les activités de programmation télévisuelle et de radiodiffusion, les activités informatiques : conseil, programmation, les activités de fourniture d'information et la télécommunication.

Au deuxième trimestre 2024, l'évolution de la conjoncture est favorable dans le sous-secteur des télécommunications. En effet, selon les chefs d'entreprises, le niveau des recettes est supérieur à la situation normale. Comparativement au trimestre précédent, les recettes sont en hausse sur fond de stabilisation des effectifs employés et une détente de la trésorerie.

En glissement annuel, les recettes sont en hausse sous une trésorerie stable. Quant aux effectifs employés, ils connaissent une baisse.

Pour le trimestre à venir, les chefs d'entreprise prévoient une hausse des recettes et tablent pour une baisse des effectifs employés et des tensions trésorerie.



## II.4.4. AUTRES SERVICES

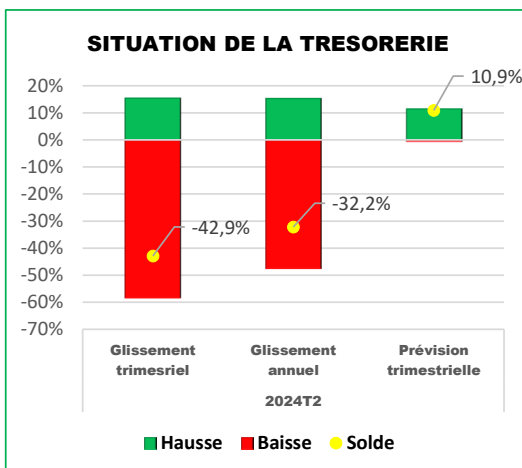
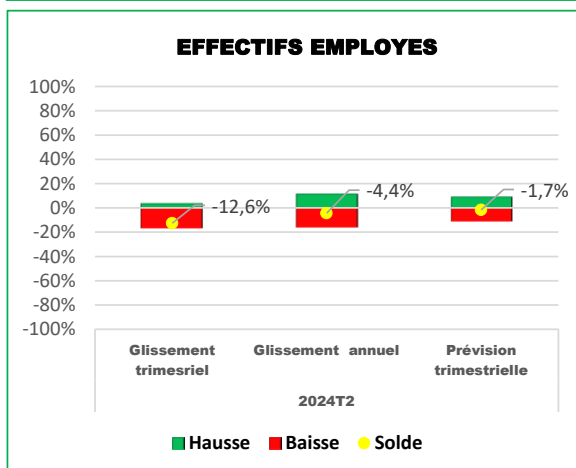
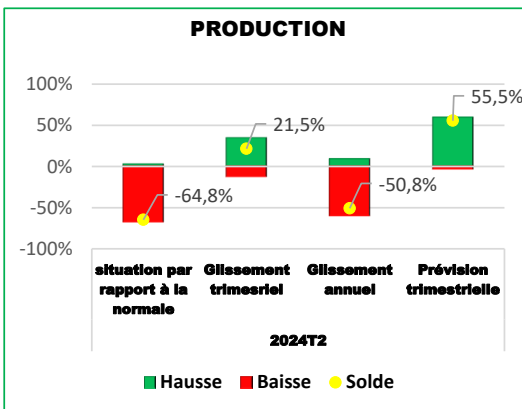
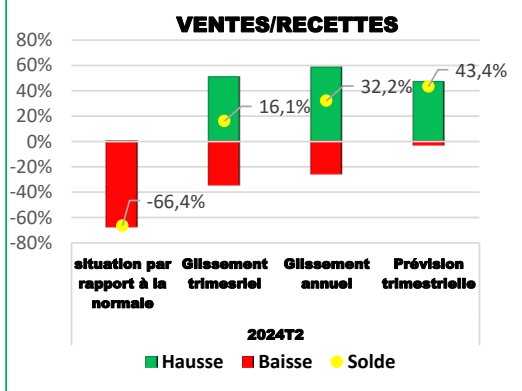
Les autres services concernent les entreprises menant des activités immobilières, des activités spécialisées, scientifiques et techniques, des activités de services de soutien et de bureau, l'enseignement, des activités pour la santé humaine et l'action sociale, des activités artistiques, sportives et récréatives et autres activités de services.

Au deuxième trimestre 2024, dans les autres services, le niveau des recettes ainsi que le volume de la demande qui leur est adressé (production) sont en dessous de la situation normale.

Comparativement au trimestre précédent, les recettes et le volume de la demande ont connu une hausse respective de +16,1% et +21,5% alors que les effectifs employés ont évolué à la baisse (-12,6%) sur fond de tensions de trésorerie (-42,9%)

En glissement annuel, les recettes sont en hausse. Le volume de la demande qui leur est adressé (production) et les effectifs employés connaissent une baisse sous fond de tensions de trésorerie.

Pour le trimestre à venir, les opérateurs du sous-secteur s'attendent à une hausse du volume de la demande et des recettes. Ils prévoient une baisse des effectifs employés avec une amélioration de la trésorerie.



# ANNEXES

**Tableau 1: Synthèse des soldes d'opinions dans l'ensemble de l'économie**

RUBRIQUES	Situation par rapport à la normale			Glissement trimestriel			Glissement annuel			Prévision trimestrielle		
	HAUSSE	BAISSE	SOLDE	HAUSSE	BAISSE	SOLDE	HAUSSE	BAISSE	SOLDE	HAUSSE	BAISSE	SOLDE
VENTE	10,6%	65,7%	-55,2%	41,4%	36,7%	4,8%	45,3%	44,7%	0,6%	24,6%	27,2%	-2,6%
PRODUCTION	8,4%	67,5%	-59,1%	30,1%	37,3%	-7,2%	10,9%	65,2%	-54,2%	20,0%	32,9%	-12,9%
CAPACITE DE PRODUCTION	10,0%	23,4%	-13,4%									
CARNET COMMANDE	15,0%	47,2%	-32,2%	22,8%	35,9%	-13,1%	27,7%	49,1%	-21,4%	28,3%	28,6%	-0,4%
NIVEAU ACTIVITE	19,3%	53,3%	-34,0%	19,1%	41,5%	-22,5%	25,6%	42,3%	-16,7%	18,5%	38,5%	-20,1%
STOCK MATIERES PREMIERES	4,7%	46,9%	-42,2%									
STOCK PRODUITS EN COURS	15,6%	53,2%	-37,6%	1,2%	82,8%	-81,6%	1,3%	86,3%	-85,0%	4,8%	45,0%	-40,2%
STOCK PRODUITS FINIS	1,2%	85,0%	-83,8%	1,6%	77,4%	-75,8%	0,1%	83,3%	-83,2%	5,2%	45,4%	-40,1%
PRIX D'ACHAT APPROVISIONNEMENT				67,0%	5,6%	61,3%	67,1%	4,2%	62,9%	61,1%	4,3%	56,8%
DELAI DE PAIEMENT	1,9%	31,8%	-29,9%									
CHANTIER EN EXCECUTION	32,9%	44,6%	-11,7%	9,0%	43,7%	-34,8%	31,2%	41,5%	-10,2%	4,7%	53,8%	-49,1%
TARIF DOUANIER	2,4%	0,0%	2,4%									
APPROVISIONNEMENT	38,9%	50,0%	-11,0%									
STOCK MARCHANDISE												
COMMANDE				83,7%	16,1%	67,6%	72,5%	21,0%	51,5%	69,5%	9,2%	60,3%
CARNET COMMANDE	15,0%	47,2%	-32,2%	22,8%	35,9%	-13,1%	27,7%	49,1%	-21,4%	28,3%	28,6%	-0,4%
PRIX DE VENTE				22,0%	16,1%	5,9%	36,4%	17,3%	19,1%	21,3%	16,8%	4,5%
TRESORERIE				27,5%	37,7%	-10,2%	15,8%	53,7%	-37,9%	19,1%	24,2%	-5,1%
COUT SALARIAUX				37,9%	32,8%	5,1%	39,7%	42,0%	-2,3%	36,2%	34,4%	1,8%
PERSPECTIVE PRODUCTION	40,4%	17,2%	23,3%									
PERSPECTIVE NIVEAU GENERAL DES PRIX	29,4%	12,8%	16,6%									

**Tableau 2: Synthèse des soldes d'opinions dans le secteur des industries**

RUBRIQUES	situation par rapport à la normale			Glissement trimestriel			Glissement annuel			Prévision trimestrielle		
	HAUSSE	BAISSE	SOLDE	HAUSSE	BAISSE	SOLDE	HAUSSE	BAISSE	SOLDE	HAUSSE	BAISSE	SOLDE
VENTE	1,6%	75,6%	-73,9%	37,4%	48,7%	-11,2%	19,2%	72,0%	-52,8%	0,1%	48,9%	-48,8%
PRODUCTION	8,6%	76,5%	-68,0%	36,4%	53,3%	-16,9%	5,0%	83,0%	-78,0%	0,1%	50,5%	-50,4%
CAPACITE DE PRODUCTION	9,0%	37,5%	-28,4%									
CARNET COMMANDE				8,6%	72,7%	-64,1%	8,6%	76,2%	-67,7%	24,3%	56,8%	-32,5%
NIVEAU ACTIVITE	2,8%	82,7%	-80,0%	12,2%	83,7%	-71,6%	12,2%	51,2%	-39,0%	21,2%	70,1%	-48,9%
STOCK MATIERES PREMIERES	4,7%	46,9%	-42,2%									
STOCK PRODUITS EN COURS	1,2%	79,2%	-78,0%	1,2%	82,8%	-81,6%	1,3%	86,3%	-85,0%	4,8%	45,0%	-40,2%
STOCK PRODUITS FINIS	1,2%	85,0%	-83,8%	1,6%	77,4%	-75,8%	0,1%	83,3%	-83,2%	5,2%	45,4%	-40,1%
PRIX D'ACHAT APPROVISIONNEMENT				67,0%	5,6%	61,3%	67,1%	4,2%	62,9%	61,1%	4,3%	56,8%
TARIF DOUANIER	2,4%	0,0%	2,4%									
CARNET COMMANDE				8,6%	72,7%	-64,1%	8,6%	76,2%	-67,7%	24,3%	56,8%	-32,5%
PRIX DE VENTE				34,4%	25,1%	9,3%	41,1%	30,4%	10,7%	35,3%	27,6%	7,7%
TRESORERIE				37,8%	42,3%	-4,5%	5,0%	83,0%	-78,0%	8,5%	44,2%	-35,6%
COUT SALARIAUX				37,9%	32,8%	5,1%	39,7%	42,0%	-2,3%	36,2%	34,4%	1,8%
PERSPECTIVE PRODUCTION	20,2%	33,9%	-13,7%									
PERSPECTIVE NIVEAU GENERAL DES PRIX	47,0%	25,8%	21,2%									

**Tableau 3: Synthèse des soldes d'opinion dans le secteur de la construction**

RUBRIQUES	situation par rapport à la normale			Glissement trimestriel			Glissement annuel			Prévision trimestrielle		
	HAUSSE	BAISSE	SOLDE	HAUSSE	BAISSE	SOLDE	HAUSSE	BAISSE	SOLDE	HAUSSE	BAISSE	SOLDE
VENTE	13,6%	50,4%	-36,8%	13,6%	56,1%	-42,6%	42,8%	51,8%	-8,9%	17,8%	58,5%	-40,7%
CARNET COMMANDE	4,7%	50,7%	-46,0%	6,6%	47,2%	-40,6%	39,9%	46,2%	-6,4%	4,6%	55,0%	-50,4%
NIVEAU ACTIVITE	1,4%	42,3%	-41,0%	20,4%	31,8%	-11,5%	32,5%	35,1%	-2,7%	6,4%	49,2%	-42,8%
DELAI DE PAIEMENT	8,2%	66,3%	-58,1%									
APPROVISIONNEMENT												
STOCK MARCHANDISE												
COMMANDE												
CARNET COMMANDE	4,7%	50,7%	-46,0%	6,6%	47,2%	-40,6%	39,9%	46,2%	-6,4%	4,6%	55,0%	-50,4%
PRIX DE VENTE				6,8%	43,5%	-36,7%	20,4%	43,5%	-23,1%	5,4%	36,6%	-31,1%
TRESORERIE				19,0%	47,7%	-28,7%	23,6%	47,9%	-24,3%	35,0%	30,3%	4,7%
PERSPECTIVE VOLUME DE L'ACTIVITE	42,1%	20,8%	21,2%									
PERSPECTIVE NIVEAU GENERAL DES PRIX	32,1%	19,6%	12,5%									



**Tableau 4: Synthèse des soldes d'opinion dans le secteur du commerce**

RUBRIQUES	situation par rapport à la normale			Glissement trimestriel			Glissement annuel			Prévision trimestrielle		
	HAUSSE	BAISSE	SOLDE	HAUSSE	BAISSE	SOLDE	HAUSSE	BAISSE	SOLDE	HAUSSE	BAISSE	SOLDE
VENTE	38,5%	60,7%	-22,2%	46,1%	15,8%	30,3%	70,4%	28,8%	41,6%	34,7%	7,7%	27,0%
PRODUCTION												
CAPACITE DE PRODUCTION												
CARNET COMMANDE	42,6%	16,2%	26,4%	41,7%	16,2%	25,5%	78,5%	11,6%	66,9%	39,9%	11,8%	28,1%
UTILISATION CAPACITE DE PRODUCTION												
NIVEAU ACTIVITE	35,2%	55,7%	-20,6%	46,1%	15,8%	30,3%	35,2%	61,3%	-26,1%	35,3%	10,1%	25,1%
DELAI DE PAIEMENT	0,0%	21,2%	-21,2%									
CHANTIER EN EXCECUTION												
DUREE ACTIVITE												
CARNET COMMANDE	42,6%	16,2%	26,4%	41,7%	16,2%	25,5%	78,5%	11,6%	66,9%	39,9%	11,8%	28,1%
PRIX DE VENTE				40,6%	5,5%	35,1%	52,0%	5,5%	46,5%	34,7%	9,8%	24,9%
TRESORERIE				37,6%	5,5%	32,1%	34,8%	22,3%	12,5%	40,3%	6,4%	33,9%
PERSPECTIVE PRODUCTION	81,2%	6,4%	74,8%									
PERSPECTIVE NIVEAU GENERAL DES PRIX	34,4%	5,7%	28,7%									

**Tableau 5: Synthèse des soldes d'opinion dans le secteur des services**

RUBRIQUES	situation par rapport à la normale			Glissement trimestriel			Glissement annuel			Prévision trimestrielle		
	HAUSSE	BAISSE	SOLDE	HAUSSE	BAISSE	SOLDE	HAUSSE	BAISSE	SOLDE	HAUSSE	BAISSE	SOLDE
VENTE	1,1%	62,3%	-61,2%	50,2%	32,0%	18,2%	57,8%	23,9%	33,9%	45,7%	8,7%	37,0%
PRODUCTION	6,7%	64,0%	-57,3%	29,6%	18,3%	11,3%	11,1%	50,3%	-39,2%	45,9%	7,7%	38,1%
CAPACITE DE PRODUCTION	7,0%	12,0%	-5,0%									
CARNET COMMANDE	0,7%	65,6%	-64,9%	26,1%	17,2%	8,9%	8,0%	52,0%	-44,0%	30,7%	10,3%	20,4%
UTILISATION CAPACITE DE PRODUCTION	31,4%	42,3%	-11,0%									
NIVEAU ACTIVITE	31,6%	22,1%	9,5%	8,1%	18,3%	-10,2%	31,1%	22,9%	8,2%	9,0%	33,6%	-24,6%
CARNET COMMANDE	0,7%	65,6%	-64,9%	26,1%	17,2%	8,9%	8,0%	52,0%	-44,0%	30,7%	10,3%	20,4%
PRIX DE VENTE				0,7%	6,1%	-5,4%	25,5%	3,7%	21,8%	1,8%	4,5%	-2,7%
TRESORERIE				12,0%	50,9%	-38,9%	12,9%	44,0%	-31,0%	12,3%	12,4%	0,0%
PERSPECTIVE PRODUCTION	35,4%	5,3%	30,2%									
PERSPECTIVE NIVEAU GENERAL DES PRIX	6,4%	1,6%	4,8%									

**MINISTERE DE L'ECONOMIE ET DES FINANCES**

.....

**Secrétariat Général**

.....

**Institut National de la Statistique et de la Démographie (INSD)**

Directeur Général :

Toubou RIPAMA

Directeur Général Adjoint :

Bernard BERE

Directeur des Statistiques et des Synthèses Economiques :

Barbi KABORE

Chef de Service de la prévision et de l'analyse de conjoncture :

Issaka NIANGAO

Responsable de la publication :

Ansonibè PODA

Rédacteurs :

Issaka NIANGAO

Ansonibè PODA

Abdoulaye KOCTY

Germain GOUBA

Harouna TIENDREBEOGO

*Distribution :* Direction de l'Informatique et du Management de

*Pour toute information, s'adresser au Service de la prévision et de l'analyse*

*Tél : (226) 25 49 85 00*

Avenue Pascal ZAGRE, Ouaga 2000, 01 BP 374 Ouagadougou 01, BURKINA FASO,

Site Web: [www.insd.bf](http://www.insd.bf), Email: [insd@insd.bf](mailto:insd@insd.bf)