

## EFFECTIFS DES ELEVES PAR REGION SELON LE SEXE

REGIONS	2020-2021		
	Garçons	Filles	Total
Boucle du Mouhoun	156 935	151 233	308 168
Cascades	70 430	67 828	138 258
Centre	251 713	262 213	513 926
Centre-Est	135 512	126 263	261 777
Centre-Nord	131 433	127 174	258 607
Centre-Ouest	165 630	169 679	335 309
Centre-Sud	81 152	77 151	158 303
Est	91 369	87 619	178 988
Hauts-Bassins	210 173	206 716	416 889
Nord	170 272	168 371	338 643
Plateau Central	95 918	91 379	187 297
Sahel	28 174	26 140	54 314
Sud-Ouest	71 128	67 929	139 057
Burkina Faso	1 659 839	1 629 897	3 289 736

L'effectif des élèves est de 3 289 736 en 2020/2021, soit une augmentation de 1,5% par rapport à l'année précédente. Les filles représentent 49,5%. Cependant, on constate une baisse de 18,2% de l'effectif des élèves au Sahel; 9,5% à l'Est; 2,0% dans le Plateau Central; 1,0% au Centre-Sud; 0,4% au Centre-Est.

## ACCES ET PARTICIPATION

REGIONS	Taux brut d'admission par région					
	2019-2020			2020-2021		
	Garçons	Filles	Total	Garçons	Filles	Total
Boucle du Mouhoun	84,9	83,1	84,1	88,8	87,1	88,0
Cascades	96,3	90,1	93,2	99,3	91,2	95,3
Centre	121,1	117,5	119,3	123,1	120,3	121,7
Centre-Est	92,7	88,1	90,5	96,9	92,0	94,6
Centre-Nord	82,9	76,1	79,6	103,4	95,8	99,7
Centre-Ouest	105,4	107,5	106,4	106,5	110,5	108,4
Centre-Sud	99,6	94,2	97,0	99,1	96,4	97,8
Est	61,3	58,8	60,1	60,5	58,1	59,3
Hauts-Bassins	120,0	118,6	119,3	117,5	115,5	116,5
Nord	128,4	121,8	125,2	126,5	122,6	124,6
Plateau Central	121,5	116,2	119,0	113,8	106,9	110,4
Sahel	36,3	36,0	36,2	37,7	36,0	36,8
Sud-Ouest	103,8	103,2	103,5	102,3	105,2	103,7
Burkina Faso	96,3	93,5	94,9	98,5	96,0	97,3

REGIONS	Taux brut de scolarisation par région					
	2019-2020			2020-2021		
	Garçons	Filles	Total	Garçons	Filles	Total
Boucle du Mouhoun	76,9	80,1	78,4	79,0	82,5	80,7
Cascades	87,8	86,4	87,1	87,9	87,1	87,5
Centre	107,2	111,6	109,4	107,7	112,2	109,9
Centre-Est	86,6	84,9	85,8	84,2	83,0	83,6
Centre-Nord	70,1	69,6	69,9	77,9	77,8	77,8
Centre-Ouest	103,1	111,4	107,1	101,7	110,5	105,9
Centre-Sud	99,7	100,2	100,0	96,4	97,9	97,1
Est	56,0	54,8	55,4	49,2	49,6	49,4
Hauts-Bassins	104,3	106,4	105,3	104,2	106,7	105,4
Nord	107,7	108,2	108,0	105,0	107,0	106,0
Plateau Central	107,2	105,9	106,6	102,4	102,7	102,5
Sahel	24,7	24,2	24,5	20,4	20,1	20,3
Sud-Ouest	82,9	87,4	85,0	82,9	88,4	85,5
Burkina Faso	85,8	87,5	86,6	84,9	87,3	86,1

Le taux brut d'admission est passé de 94,9% en 2019/2020 à 97,3% en 2020/2021 soit une hausse de 2,4 points de pourcentage. L'indice de parité entre les sexes est de 0,97 en 2020/2021.

En termes de participation scolaire, le taux brut de scolarisation est passé de 86,6% en 2019/2020 à 86,1% en 2020/2021, soit une baisse de 0,5 point de pourcentage. L'indice de parité entre les sexes est de 1,03 en 2020/2021.

## NOMBRE D'ECOLE ET DE SALLES DE CLASSE PAR REGION

REGIONS	Nombre d'écoles		Nombre de salles de classe	
	2019-2020	2020-2021	2019-2020	2020-2021
Boucle du Mouhoun	1 260	1 373	5 762	5 963
Cascades	686	714	2 800	2 924
Centre	2 030	2 039	10 636	10 742
Centre-Est	1 209	1 255	5 440	5 444
Centre-Nord	1 079	1 180	4 507	4 883
Centre-Ouest	1 348	1 370	6 545	6 490
Centre-Sud	734	751	3 177	3 218
Est	988	878	4 214	3 781
Hauts-Bassins	1 670	1 725	7 344	7 537
Nord	1 566	1 622	6 553	6 448
Plateau Central	1 009	1 022	4 180	4 115
Sahel	421	242	1 874	1 142
Sud-Ouest	863	906	3 854	3 789
Burkina Faso	14 863	15 077	66 876	66 466

Entre 2019/2020 et 2020/2021, le nombre d'écoles fonctionnelles a augmenté de 214 soit 1,4%. Par contre, le nombre de salles de classe a baissé de 410 soit 0,6%. Six régions enregistrent une baisse du nombre de salles de classe: Le Sahel (39,1%); l'Est (10,3%); le Sud-Ouest(1,7%); le Plateau Central (1,6%), le Centre-Ouest(0,8%).

## PROPORTION DES ELEVES PARCOURANT MOINS DE 3 KM

Régions	2019 /2020	2020 /2021
Boucle du Mouhoun	95,5	94,6
Cascades	83,5	85,4
Centre	87,8	85,3
Centre-Est	90,8	90,8
Centre-Nord	94,0	93,7
Centre-Ouest	90,4	90,1
Centre-Sud	86,4	87,4
Est	86,3	86,2
Hauts-Bassins	92,1	80,9
Nord	96,3	96,1
Plateau Central	89,6	90,7
Sahel	84,8	91,3
Sud-Ouest	81,1	81,3
Burkina Faso	90,3	88,7

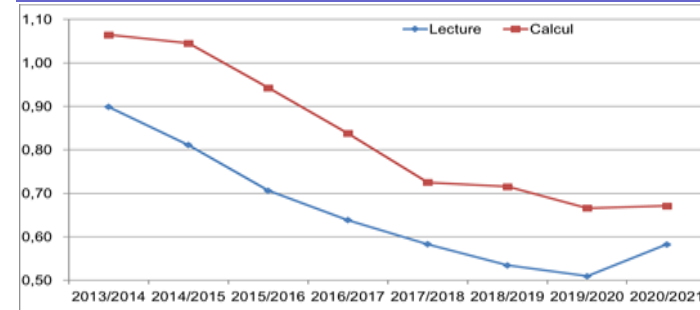
En 2020/2021, les élèves parcourant moins de 3 km pour se rendre à l'école représentent 88,7% contre 90,3% en 2019/2020. Les plus fortes proportions d'élèves parcourant plus de 3 km se retrouvent dans les régions des Hauts-Bassins et du Sud-Ouest avec respectivement 19,1% et 18,7%.

## RATIO ELEVES/MAITRE CHARGE DE COURS

Régions	Ratio élèves/maître tenant classe	
	2019/2020	2020/2021
Boucle du Mouhoun	52	52
Cascades	48	47
Centre	48	48
Centre-Est	49	48
Centre-Nord	52	53
Centre-Ouest	53	52
Centre-Sud	51	49
Est	48	47
Hauts-Bassins	57	55
Nord	53	52
Plateau Central	47	45
Sahel	37	47
Sud-Ouest	36	37
Burkina Faso	50	49

En moyenne, chaque enseignant chargé de cours encadre 49 élèves en 2020/2021. Ce chiffre a baissé d'un point par rapport à l'année précédente. Toutefois, 5 régions sur les 13 ont un ratio supérieur à la norme de 50 élèves par maître.

## EVOLUTION DES RATIOS MANUELS SCOLAIRES/ELEVE DE 2013/2014 À 2020/2021



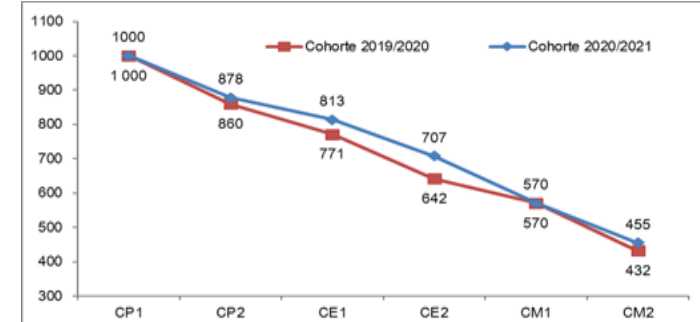
Le ratio livre/élève est de 0,58 pour la lecture et de 0,67 pour le calcul en 2020/2021. Ces deux ratios sont en baisse depuis 2013/2014, excepté le ratio livre de lecture/élève qui a augmenté de 0,51 à 0,58 entre 2019/2020 et 2020/2021.

## LES TAUX DE REDOUBLEMENT PAR REGION

Régions	2019/2020	2020/2021
Boucle du Mouhoun	6,8	7,0
Cascades	10,1	7,7
Centre	7,3	4,5
Centre-Est	6,2	4,6
Centre-Nord	6,5	6,8
Centre-Ouest	8,0	7,3
Centre-Sud	8,7	7,7
Est	6,8	5,7
Hauts-Bassins	6,6	5,6
Nord	8,5	7,0
Plateau Central	7,2	6,0
Sahel	2,8	2,9
Sud-Ouest	6,7	5,5
Burkina Faso	7,2	6,0

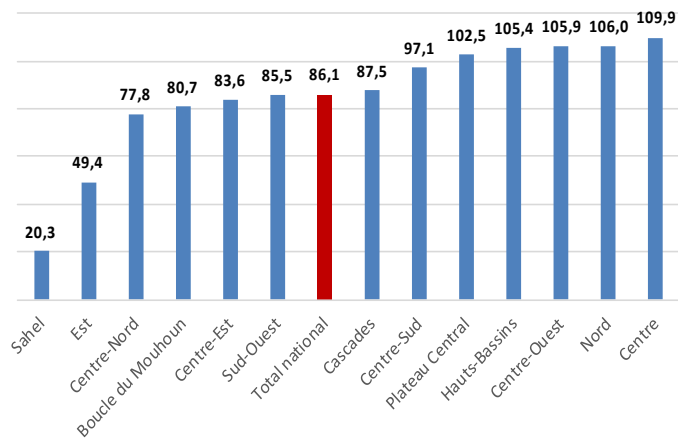
En 2020/2021, le taux de redoublement est de 6,0% contre 7,2% pour l'année précédente. Le taux le plus élevé qui est de 7,7% est enregistré dans les régions des Cascades et du Centre-Sud.

## PROFIL DE RETENTION AU PRIMAIRE



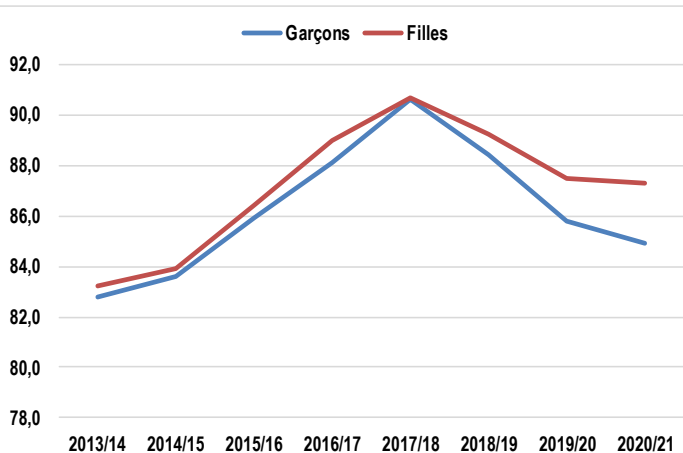
En 2020/2021, les indicateurs de flux permettent de constater que sur 1000 élèves inscrits au CP1, 455 arriveront au CM2, soit 23 élèves de plus qu'en 2019/2020.

## TAUX BRUT DE SCOLARISATION PAR REGION EN 2020/2021



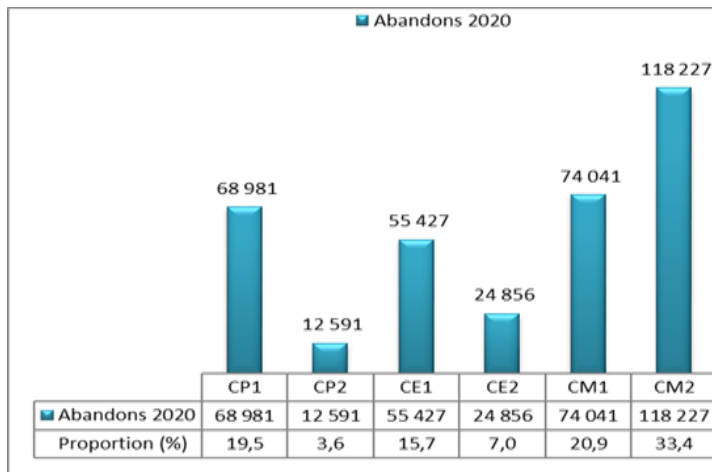
En 2020/2021, le TBS national est de 86,1% contre 86,6% en 2019/2020 soit une baisse de 0,5 point de pourcentage. Les régions du Centre et du Nord enregistrent les plus forts taux, avec respectivement 109,9% et 106,0% tandis que celles du Sahel (20,3%) et de l'Est (49,44%) connaissent les plus faibles taux.

## EVOLUTION DES TAUX BRUTS DE SCOLARISATION SELON LE SEXE



De 2013/2014 à 2017/2018, les Taux Bruts de Scolarisation (TBS) ont connu une ascendance linéaire puis ont baissé à partir de 2017/2018. Le TBS des filles est resté supérieur à celui des garçons à partir de 2013/2014 jusqu'en 2020/2021 où il est de 87,3% contre 84,9% pour les garçons.

## SITUATION DES ABANDONS AU PRIMAIRE PAR NIVEAU EN 2020/2021



	CP1	CP2	CE1	CE2	CM1	CM2
Abandons 2020	68 981	12 591	55 427	24 856	74 041	118 227
Proportion (%)	19,5	3,6	15,7	7,0	20,9	33,4

En 2019/2020, 354123 élèves ont quitté l'enseignement primaire contre 395 173 élèves en 2018/2019, soit une amélioration de 10,4%. L'effectif le plus élevé est enregistré au CM2 avec 118 227 élèves, soit 33,4% et l'effectif le plus faible au CP2 avec 12 591 élèves, soit 3,6%.

## REPARTITION DU NOMBRE D'ABANDONS POUR CAUSE D'ORPAILLAGE, DE MARIAGE ET DE GROSSESSES EN 2019/2020

Régions	Orpillage	Mariage	Grossesse	Total
Boucle du Mouhoun	552	123	13	688
Cascades	356	50	17	423
Centre	25	6	6	37
Centre-Est	1 332	74	6	1 412
Centre-Nord	2 789	121	24	2 934
Centre-Ouest	455	51	29	535
Centre-Sud	467	28	10	505
Est	633	84	15	732
Hauts-Bassins	648	47	20	715
Nord	2 559	153	42	2 754
Plateau Central	1 402	22	11	1 435
Sahel	435	222	19	676
Sud-Ouest	1 700	125	30	1 855
Burkina Faso	13 353	1 106	242	14 701

Au cours de l'année scolaire 2019/2020, on a dénombré 14 701 élèves ayant abandonné le cycle primaire pour cause d'orpillage, de mariage ou de grossesse. Ce chiffre a augmenté de 87,8% par rapport à 2018/2019. Sur les 14 701 abandons, 90,8% des cas sont liés à l'orpillage, 7,5% aux mariages et 1,6% aux grossesses.

Les abandons sont plus élevés au Centre-Nord avec 2 934 cas recensés dont 95,1% liés à l'orpillage. Ils sont par contre moins élevés au Centre avec 37 cas dont 42,1% liés aux mariages et aux grossesses en milieu scolaire.

BURKINA FASO

MINISTRE DE L'EDUCATION NATIONALE, DE L'ALPHABETISATION ET DE LA PROMOTION DES LANGUES NATIONALES

SECRETARIAT GENERAL

DIRECTION GENERALE DES ETUDES ET DES STATISTIQUES SECTORIELLES

## Statistiques de l'enseignement primaire Année scolaire 2020/2021



**DGESS**

Téléphone : (+226) 25 30 73 08

Télécopie : (+226) 25 31 28 84

Messagerie : depmeba@yahoo.fr

Site Web: [www.dgessmena.org](http://www.dgessmena.org)

Décembre 2021